



UNIVERSIDAD AUTÓNOMA DE
CHIHUAHUA

2022

ESTADÍSTICA BÁSICA

ADMINISTRACIÓN 2022-2028

MDP. LUIS ALFONSO RIVERA CAMPOS

PRESENTACIÓN

La información estadística es un insumo indispensable para la planeación, forma parte de la evaluación y sobre todo nos permite una adecuada toma de decisiones en actividades relacionadas al quehacer institucional.

La agenda estadística es una publicación anual con el fin de integrar cifras, de esta forma, apreciar la evolución institucional en comparación con años anteriores y determinar un panorama general de nuestra máxima casa de estudios.

Con todo lo anterior, la Universidad Autónoma de Chihuahua contribuye a la transparencia y rendición de cuentas de sus actividades a través la presente edición y muestra clara evidencia de su gestión para la superación y la transformación de la comunidad universitaria.

MDP. LUIS ALFONSO RIVERA CAMPOS
RECTOR

UNIVERSIDAD AUTÓNOMA DE CHIHUAHUA

MDP. LUIS ALFONSO RIVERA CAMPOS

RECTOR

M.P.P.C. GEORGINA ALEJANDRA BUJANDA RÍOS

SECRETARIO GENERAL

DIRECTORES DE ÁREA

**DRA. MARTHA LORENA MIER
CALDERON**

DIRECTORA ACADÉMICO

**DR. LUIS CARLOS HINOJOS
GALLARDO**

***DIRECTOR DE INVESTIGACIÓN Y
POSGRADO***

**DRA. RUTH DEL CARMEN GRAJEDA
GONZÁLEZ**

***DIRECTOR DE EXTENSIÓN Y
DIFUSIÓN CULTURAL***

**M.A. ALBERTO ELOY ESPINO
DICKENS**

DIRECTOR ADMINISTRATIVO

**M.A.P. MARCELA HERRERA SANDOVAL
*DIRECTOR DE PLANEACIÓN
Y DESARROLLO INSTITUCIONAL***

DIRECTORES

D.PH ALFREDO PINEDO ÁLVAREZ
M.A.R.H. JORGE ALBERTO SÁNCHEZ BERNAL
DR. RICARDO AARÓN GONZÁLEZ ALDANA
M.I. FABIÁN VINICIO HERNÁNDEZ MARTÍNEZ
DR. EMILIANO ZAPATA CHÁVEZ
DRA. CRISTINA CABRERA RAMOS
M.E. OLINDA ORNELAS BENÍTEZ
DR. MARIO ALBERTO DUARTE BUSTILLOS
M.D. CÉSAR EDUARDO GUTIÉRREZ AGUIRRE
DR. JAVIER HORACIO CONTRERAS OROZCO
DR. JESÚS XAVIER VENEGAS ARAGONÉS
DR. RENÉ NÚÑEZ BAUTISTA
DR. MARIANA VARGAS BELTRÁN
DR. JUAN ANTONIO GALACHE VEGA
DR. CARLOS JAVIER ORTIZ

FACULTADES

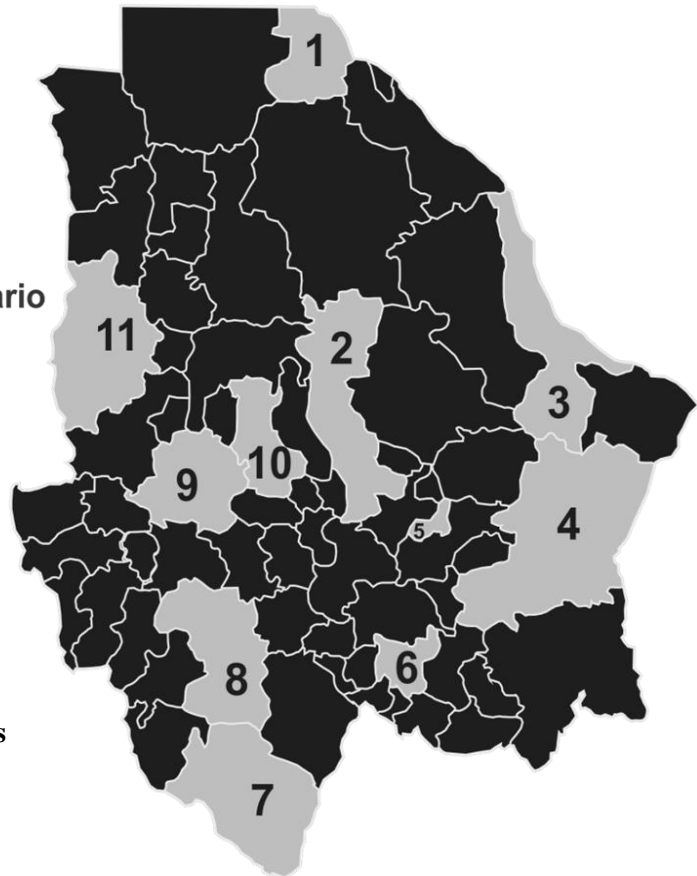
ZOOTECNIA Y ECOLOGÍA
CIENCIAS AGRÍCOLAS Y FORESTALES
CIENCIAS AGROTECNOLÓGICAS
INGENIERÍA
CIENCIAS QUÍMICAS
CONTADURÍA Y ADMINISTRACIÓN
ECONOMÍA INTERNACIONAL
CIENCIAS POLÍTICAS Y SOCIALES
DERECHO
FILOSOFÍA Y LETRAS
ARTES
MEDICINA
ENFERMERÍA Y NUTRIOLOGÍA
ODONTOLOGÍA
CIENCIAS DE LA CULTURA FÍSICA

CONTENIDO

PRESENTACIÓN.....	1
COBERTURA UACH	5
UNIVERSIDAD AUTÓNOMA DE CHIHUAHUA CUENTA CON:	6
CONTEXTO ESTATAL	7
CONTEXTO ESTATAL	8
CONTEXTO INSTITUCIONAL.....	9
CONTEXTO INSTITUCIONAL.....	10
PROGRAMAS EDUCATIVOS POR UNIDAD ACADÉMICA	11
POBLACIÓN ESCOLAR TOTAL	13
TOTAL DE ALUMNOS UACH POR NIVEL EDUCATIVO	14
TOTAL DE ALUMNOS EN COMPARATIVO POR AÑOS	16
GRÁFICA DE LA MATRÍCULA TOTAL EN COMPARATIVO POR AÑOS	18
COMPARATIVO DE ALUMNOS POR AÑO Y PROGRAMA EDUCATIVO	20
COMPARATIVO DE ALUMNOS POR AÑO Y PROGRAMA EDUCATIVO	21
COMPARATIVO DE ALUMNOS POR AÑO Y PROGRAMA EDUCATIVO	22
COMPARATIVO DE ALUMNOS POR AÑO Y FACULTAD	24
ALUMNOS DE LICENCIATURA POR FACULTAD	25
ALUMNOS DE LICENCIATURA POR FACULTAD Y EXTENSIÓN	26
ASPIRANTES DE LICENCIATURA POR FACULTAD Y EXTENSIÓN	27
SISTEMA ABIERTO Y VIRTUAL DE LICENCIATURA	36
POSGRADO.....	41
PADRÓN NACIONAL DE POSGRADOS DE CALIDAD	51
MEDIA SUPERIOR	54
INCLUSIÓN Y EQUIDAD	56
PROGRAMAS EDUCATIVOS DE CALIDAD	61
PERSONAL ACADÉMICO.....	64
SISTEMA NACIONAL DE INVESTIGADORES.....	68
PRODEP	71
CUERPOS ACADÉMICOS	75
PERSONAL ADMINISTRATIVO.....	77
PROYECTOS.....	80
MOVILIDAD	83

COBERTURA UACH

- | | |
|--|--|
| 1 UACH extensión
CD. Juárez | 8 UACH Centro Regional
de Educación Superior
Guachochi |
| 2 UACH
Campus Chihuahua | 9 UACH Centro Universitario
de Aprendizaje
Guerrero |
| 3 UACH Centro Regional
de Educación Superior
Ojinaga | 10 UACH Extensión
Cuauhtémoc |
| 4 UACH Extensión
Camargo | 11 UACH Centro Regional
de Educación Superior
Madera |
| 5 UACH Extensión
Delicias | |
| 6 UACH Extensión
Hidalgo del Parral | |
| 7 UACH Centro Universitario
de Aprendizaje
Guadalupe Calvo | |



**** Nota:** El término de EXTENSIÓN se refiere a la cobertura que tiene la Universidad en cada uno de los municipios, independientemente de si existen Facultades y extensiones de facultades en el mismo.

UNIVERSIDAD AUTÓNOMA DE CHIHUAHUA
CUENTA CON:

MATRÍCULA TOTAL : 27,499

**LICENCIATURA:
23,974**

**SISTEMA
ABIERTO Y
VIRTUAL:
1,869**

**POSGRADO:
1,506**

**MEDIA
SUPERIOR:
150**

246 SNI

TOTAL DE DOCENTES: 2,743
* PTC: 903 * PMT: 102 * PHC: 1,738

**OFERTA EDUCATIVA : 134
PROGRAMAS, MEDIA SUPERIOR 2,
LICENCIATURA 55 Y POSGRADO 77**

**626 PERFILES
DESEABLES**

**64 CUERPOS
ACADÉMICOS**

**MOVILIDAD UACH:
PRESENCIA EN 12
ESTADOS (MÉXICO)
19 PAÍSES**

**48 PROGRAMAS
EN EL PNPC**

CONTEXTO ESTATAL

CICLO 2022-2023

LA UNIVERSIDAD AUTÓNOMA DE CHIHUAHUA EN EL CONTEXTO ESTATAL EN EL UNIVERSO DE INSTITUCIONES DE EDUCACIÓN SUPERIOR:

Matrícula de Educación Superior en el Estado de Chihuahua						
Cobertura		2018	2019	2020	2021	2022
Estudiantes de Educación Superior en el Estado de Chihuahua	Licenciatura y PA/TSU	132,960	137,800	139,439	136,962	133,967
	Posgrado	6,997	7,447	9,330	8,916	8,821
	Total	139,957	145,247	148,769	145,878	142,788
Matrícula atendida por la UACH	Licenciatura y PA/TSU	26,686	27,375	28,090	27,476	25,843
	Posgrado	1,631	1,594	1,317	1,415	1,506
	Total	28,317	28,969	29,407	28,891	27,349
Porcentaje de la matrícula estatal que es atendida por la UACH	Licenciatura y PA/TSU	20%	20%	20%	20%	19%
	Posgrado	23%	21%	14%	16%	17%
	Total	20%	20%	20%	20%	19%

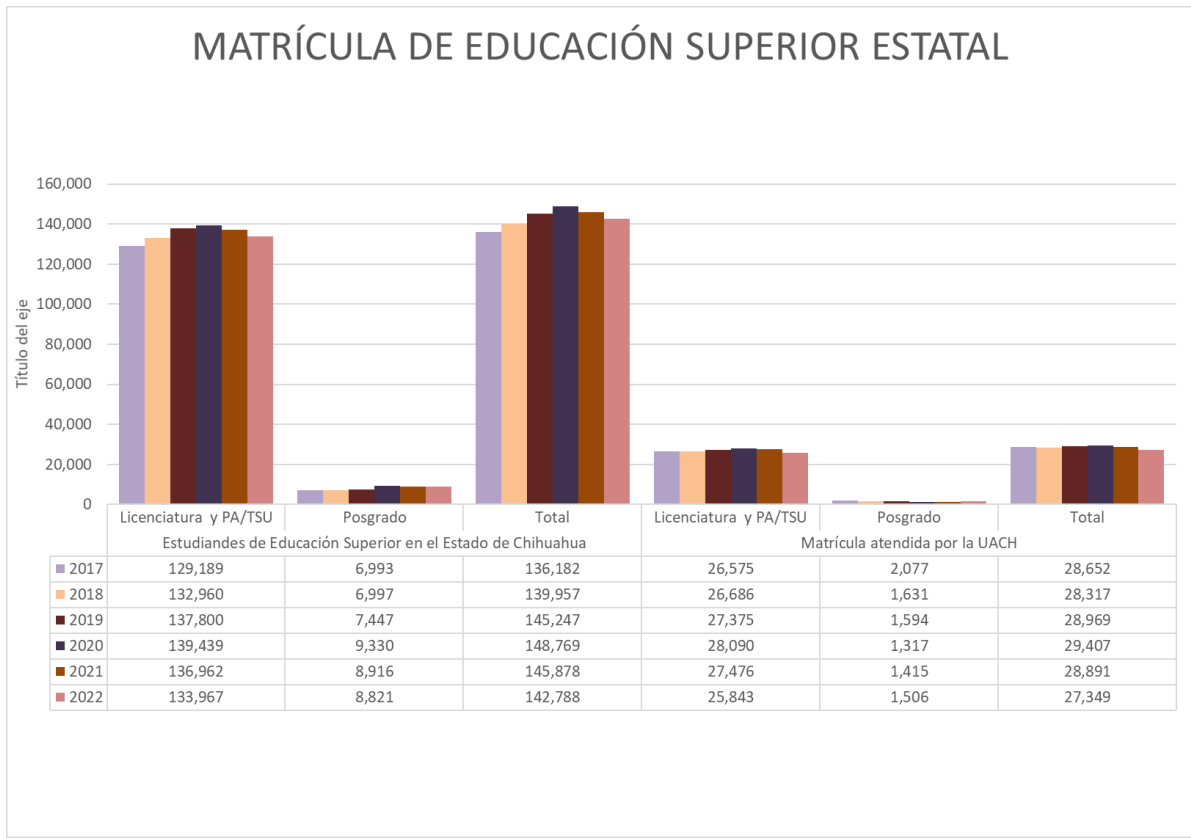
*NO INCLUYE MEDIA SUPERIOR

**FUENTE SERVICIOS EDUCATIVOS DEL ESTADO DE CHIHUAHUA (SEECH).

CONTEXTO ESTATAL

CICLO 2022-2023

COMPARATIVO DE MATRÍCULA ATENDIDA POR LA UACH RESPECTO A LA MATRÍCULA SUPERIOR ESTATAL DESDE EL AÑO 2017 AL 2022.



******FUENTE SERVICIOS EDUCATIVOS DEL ESTADO DE CHIHUAHUA (SEECH).**

*NO INCLUYE MEDIA SUPERIOR

CONTEXTO INSTITUCIONAL

CICLO 2022-2023

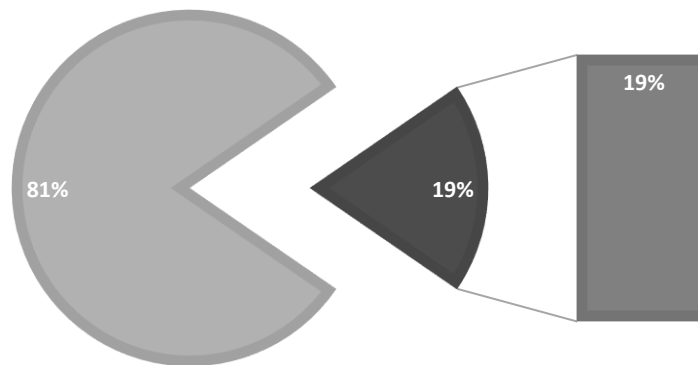
EL CONTEXTO INSTITUCIONAL NOS MUESTRA EL PORCENTAJE DE MATRÍCULA ATENDIDA POR LA UACH.

CONTEXTO ESTATAL	MATRICULA TOTAL	PORCENTAJE
OTRAS INSTITUCIONES	115,439	81%
UACH	27349	19%
TOTAL ESTATAL	142,788	100%

***NO INCLUYE PROGRAMAS TÉCNICOS DE ENFERMERÍA.**

MATRICULA TOTAL DE EDUCACIÓN SUPERIOR EN EL ESTADO. COBERTURA UACH

■ OTRAS INSTITUCIONES ■ UACH



**** FUENTE SERVICIOS EDUCATIVOS DEL ESTADO DE CHIHUAHUA (SEECH).**

*NO INCLUYE MEDIA SUPERIOR

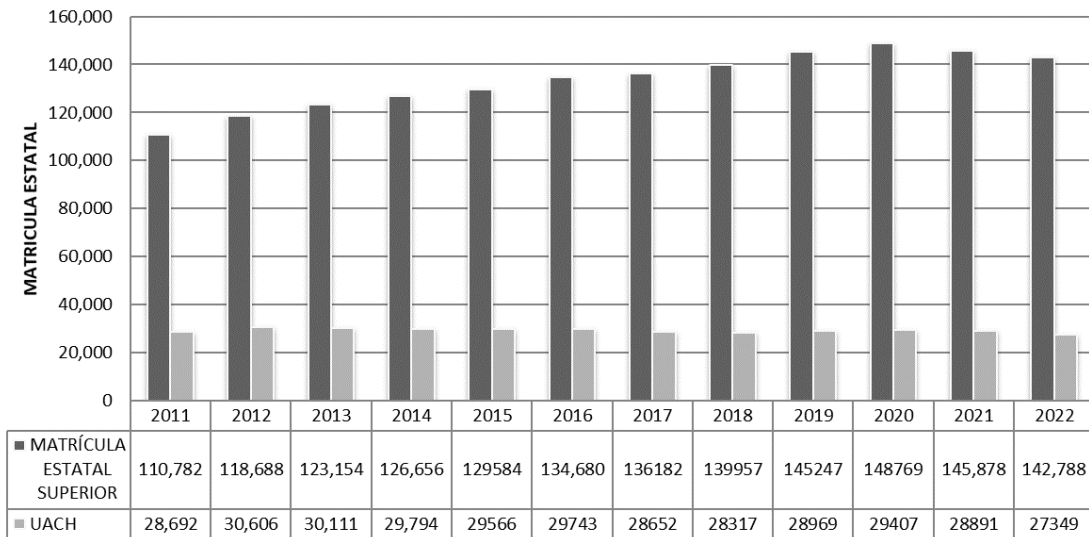
CONTEXTO INSTITUCIONAL

CICLO 2022-2023

INCREMENTO DE MATRÍCULAS POR AÑO Y CONTRIBUCIÓN UACH.

RÉGIMEN	2011	2012	2013	2014	2015	2016	2017	2018	2019	2020	2021	2022
MATRÍCULA ESTATAL SUPERIOR	110,782	118,688	123,154	126,656	129,584	134,680	136,182	139,957	145,247	148,769	145,878	142,788
UACH	28,692	30,606	30,111	29,794	29,566	29,743	28,652	28,317	28,969	29,407	28,891	27,349

Incremento de Matrícula del Estado/ UACH



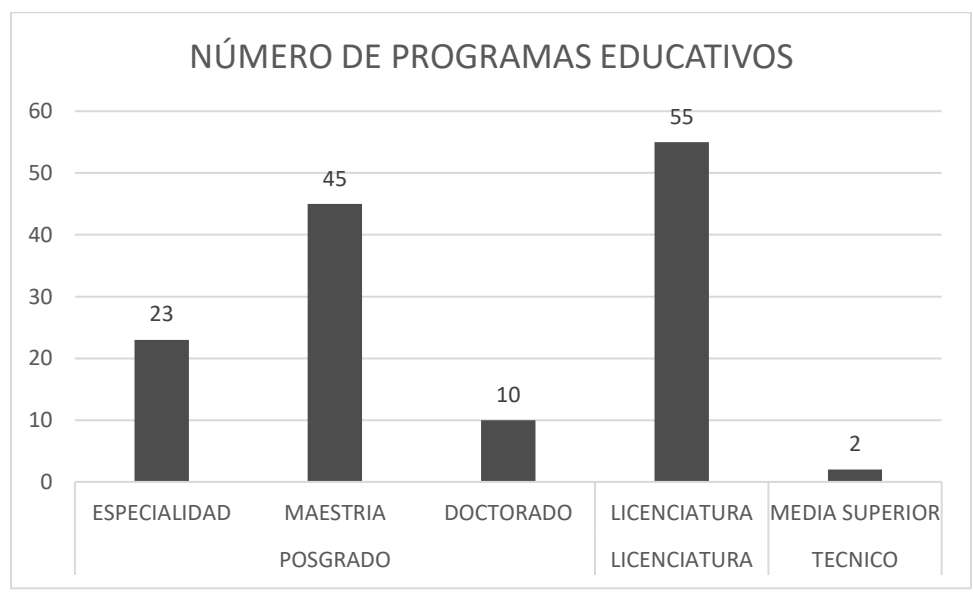
**** FUENTE SERVICIOS EDUCATIVOS DEL ESTADO DE CHIHUAHUA (SEECH)**

*NO INCLUYE MEDIA SUPERIOR

PROGRAMAS EDUCATIVOS POR UNIDAD ACADÉMICA

CICLO 2022-2023

PROGRAMAS EDUCATIVOS UNIDAD ACADÉMICA	POSGRADO			LICENCIATURA	TECNICO	TOTAL
	ESPECIALIDAD	MAESTRIA	DOCTORADO	LICENCIATURA	MEDIA SUPERIOR	
FACULTAD DE ZOOTECNIA Y ECOLOGÍA	0	3	1	2	0	6
FACULTAD DE CIENCIAS AGRÍCOLAS Y FORESTALES	0	2	0	3	0	5
FACULTAD DE CIENCIAS AGROTECNOLÓGICAS	0	1	1	3	0	5
FACULTAD DE INGENIERÍA	2	5	1	11	0	19
FACULTAD DE CIENCIAS QUÍMICAS	0	3	1	4	0	8
FACULTAD DE CONTADURÍA Y ADMINISTRACIÓN	0	8	1	6	0	15
FACULTAD DE CIENCIAS POLÍTICAS Y SOCIALES	0	4	0	3	0	7
FACULTAD DE DERECHO	0	3	0	1	0	4
FACULTAD DE FILOSOFÍA Y LETRAS	0	3	1	5	0	9
FACULTAD DE ARTES	0	1	0	4	0	5
FACULTAD DE ECONOMÍA INTERNACIONAL	0	1	0	2	0	3
FACULTAD DE MEDICINA	19	3	0	4	0	26
FACULTAD DE ODONTOLOGÍA	0	1	1	1	0	3
FACULTAD DE ENFERMERÍA Y NUTRIOLOGÍA	2	3	1	2	2	10
FACULTAD DE CIENCIAS DE LA CULTURA FÍSICA	0	4	2	4	0	10
TOTAL	23	45	10	55	2	135



ALUMNOS POR UNIDAD ACADÉMICA Y NIVEL EDUCATIVO

CICLO 2022-2023

PROGRAMAS EDUCATIVOS UNIDAD ACADÉMICA	POSGRADO			ESCOLARIZADA	ABIERTA Y VIRTUAL	MEDIA SUPERIOR	TOTAL
	ESPECIALIDAD	MAESTRIA	DOCTORADO				
FACULTAD DE ZOOTECNIA Y ECOLOGÍA	0	15	8	860	0	0	883
FACULTAD DE CIENCIAS AGRÍCOLAS Y FORESTALES	0	58	0	508	15	0	581
FACULTAD DE CIENCIAS AGROTECNOLÓGICAS	0	25	27	347	0	0	399
FACULTAD DE CIENCIAS AGROTECNOLÓGICAS EXT. CUAUHTÉMOC	0	0	0	215	0	0	215
FACULTAD DE INGENIERÍA	16	77	4	2923	212	0	3232
FACULTAD DE INGENIERÍA PARRAL	0	0	0	19	0	0	19
FACULTAD DE CIENCIAS QUÍMICAS	0	38	19	1741	0	0	1798
FACULTAD DE CONTADURÍA Y ADMINISTRACIÓN	0	310	26	3937	500	0	4773
FACULTAD DE CONTADURÍA Y ADMINISTRACIÓN EXT. DELICIAS	0	13	1	566	0	0	580
FACULTAD DE CONTADURÍA Y ADMINISTRACIÓN EXT. PARRAL	0	5	0	118	0	0	123
FACULTAD DE CONTADURÍA Y ADMINISTRACIÓN EXT. CAMARGO	0	0	0	122	0	0	122
CRES OJINAGA	0	0	0	0	8	0	8
CRES MADERA	0	0	0	0	14	0	14
CRES GUACHOCHI	0	0	0	0	10	0	10
CUA GUERRERO	0	0	0	0	1	0	1
CUA GUADALUPE Y CALVO	0	0	0	0	2	0	2
FACULTAD ECONOMÍA INTERNACIONAL	0	3	0	182	0	0	185
FACULTAD ECONOMÍA INTERNACIONAL EXT CHIHUAHUA	0	0	0	115	0	0	115
FACULTAD DE CIENCIAS POLÍTICAS Y SOCIALES	0	55	0	430	208	0	693
FACULTAD DE CIENCIAS POLÍTICAS Y SOCIALES EXT CHIHUAHUA	0	2	0	1086	197	0	1285
FACULTAD DE DERECHO	0	29	0	2288	376	0	2693
FACULTAD DE DERECHO EXT PARRAL	0	0	0	335	0	0	335
FACULTAD DE DERECHO EXT JUAREZ	0	0	0	34	0	0	34
FACULTAD DE FILOSOFÍA Y LETRAS	0	32	30	539	250	0	851
FACULTAD DE ARTES	0	25	0	675	0	0	700
FACULTAD DE ARTES EXT PARRAL	0	0	0	34	0	0	34
FACULTAD DE MEDICINA	477	33	0	2207	0	0	2717
FACULTAD DE MEDICINA EXT PARRAL	0	0	0	446	0	0	446
FACULTAD DE ENFERMERÍA Y NUTRIOLOGÍA	13	33	7	1215	68	150	1486
FACULTAD DE ENFERMERÍA Y NUTRIOLOGÍA EXT PARRAL	0	0	0	384	0	0	384
FACULTAD DE ODONTOLOGÍA	0	53	9	1664	0	0	1726
FACULTAD DE CIENCIAS DE LA CULTURA FÍSICA	0	33	30	948	7	0	1018
FACULTAD DE CIENCIAS DE LA CULTURA FÍSICA EXT JUAREZ	0	0	0	36	1	0	37
T O T A L	506	839	161	23974	1869	150	27499

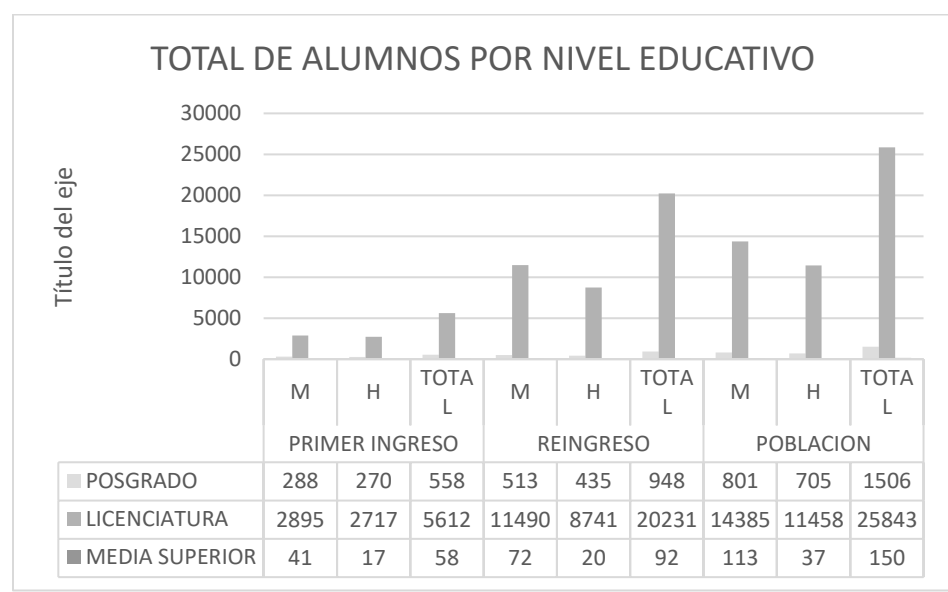
POBLACIÓN **ESCOLAR TOTAL** (UNIDADES ACADÉMICAS ORDENADAS CONFORME AL REGISTRO DE CUENTAS CONTABLES)

TOTAL DE ALUMNOS UACH POR NIVEL EDUCATIVO

EDUCATIVO

CICLO 2022-2023

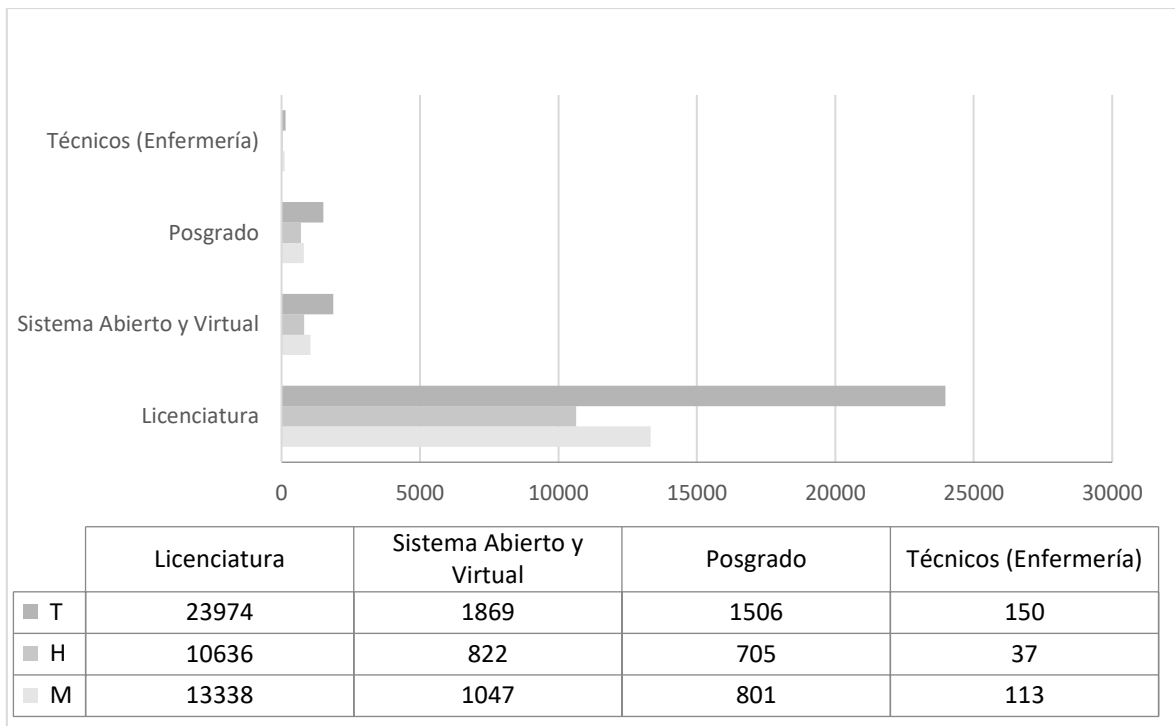
NIVEL EDUCATIVO	PRIMER INGRESO			REINGRESO			POBLACION		
	M	H	TOTAL	M	H	TOTAL	M	H	TOTAL
MAESTRIA	146	129	275	318	246	564	464	375	839
ESPECIALIDAD	113	124	237	132	137	269	245	261	506
DOCTORADO	29	17	46	63	52	115	92	69	161
LICENCIATURA	2895	2717	5612	11490	8741	20231	14385	11458	25843
ESCOLARIZADO	2631	2423	5054	10707	8213	18920	13338	10636	23974
EDUCACIÓN ABIERTA Y VIRTUAL	264	294	558	783	528	1311	1047	822	1869
MEDIA SUPERIOR	41	17	58	72	20	92	113	37	150
ESCOLARIZADO (ENFERMERÍA GENERAL)	2	0	2	12	3	15	14	3	17
VIRTUAL Y ABIERTO (ENFERMERÍA GENERAL)	39	17	56	60	17	77	99	34	133
TOTAL	3224	3004	6228	12075	9196	21271	15299	12200	27499



MATRÍCULA TOTAL UACH

CICLO 2022-2023

NIVEL	PRIMER INGRESO			REINGRESO			TOTAL		
	M	H	T	M	H	T	M	H	T
Licenciatura	2631	2423	5054	10707	8213	18920	13338	10636	23974
Sistema Abierto y Virtual	264	294	558	783	528	1311	1047	822	1869
Posgrado	288	270	558	513	435	948	801	705	1506
Técnicos (Enfermería)	41	17	58	72	20	92	113	37	150
TOTALES UACH	3,224	3,004	6,228	12,075	9,196	21,271	15,299	12,200	27,499



TOTAL DE ALUMNOS EN COMPARATIVO

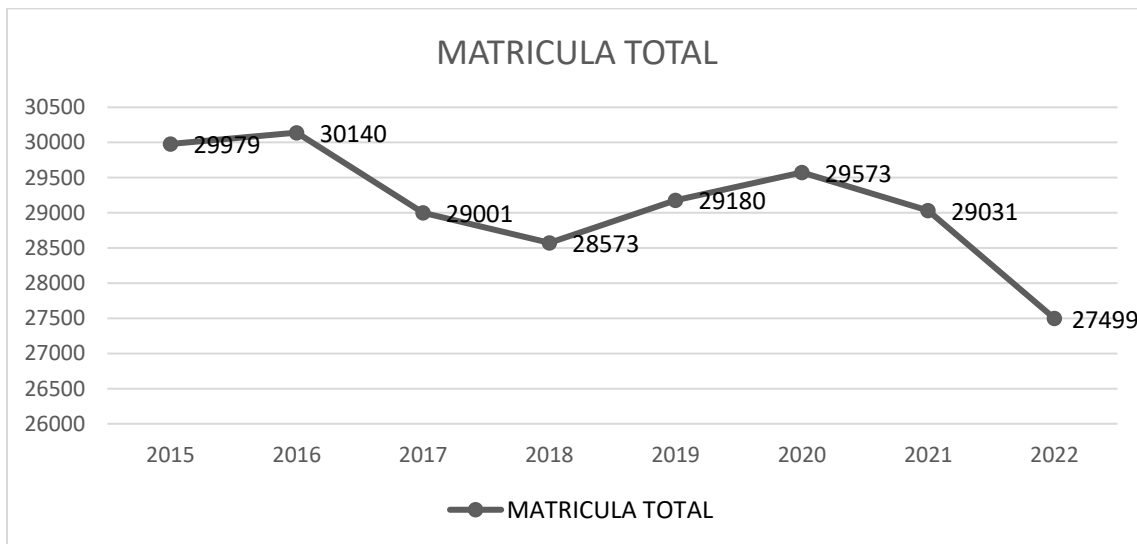
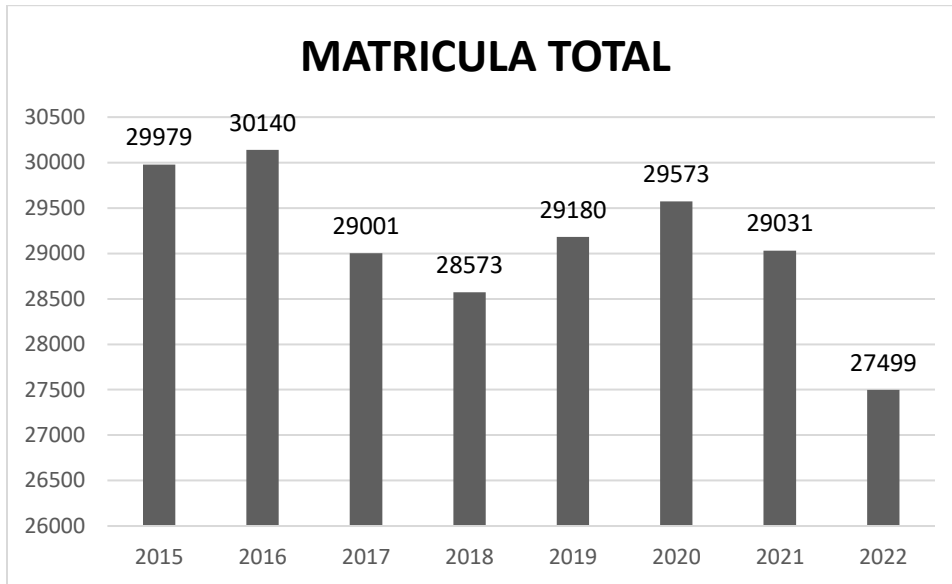
POR AÑOS

CICLO 2022-2023

NIVEL ACADEMICO	2018	2019	2020	2021	2022
LICENCIATURA	25423	26015	26753	25908	23974
FACULTAD DE ZOOTECNIA Y ECOLOGÍA	833	749	820	892	860
FACULTAD DE CIENCIAS AGRÍCOLAS Y FORESTALES	602	646	611	527	508
FACULTAD DE CIENCIAS AGROTECNOLÓGICAS	723	736	740	675	562
FACULTAD DE INGENIERÍA	2700	2752	2908	2961	2942
FACULTAD DE CIENCIAS QUÍMICAS	1597	1656	1854	1806	1741
FACULTAD CONTADURÍA Y ADMINISTRACIÓN	4101	4534	5411	5106	4743
FACULTAD DE ECONOMIA INTERNACIONAL	2406	2446	1755	1734	297
FACULTAD DE CIENCIAS POLÍTICAS Y SOCIALES	2621	2518	2286	1815	1516
FACULTAD DE DERECHO	2109	2097	2330	2303	2657
FACULTAD DE FILOSOFÍA Y LETRAS	726	754	746	694	539
FACULTAD DE ARTES	625	607	664	655	709
FACULTAD DE MEDICINA	2279	2380	2390	2357	2653
FACULTAD DE ODONTOLOGÍA	1343	1426	1583	1651	1664
FACULTAD DE ENFERMERÍA Y NUTRIOLOGÍA	1225	1188	1237	1277	1599
FACULTAD DE CIENCIAS DE LA CULTURA FÍSICA	1533	1526	1418	1455	984
SISTEMA ABIERTO Y VIRTUAL	1263	1360	1337	1568	1869
FACULTAD DE INGENIERÍA	69	89	96	176	212
FACULTAD DE DERECHO	171	215	261	308	376
FACULTAD CONTADURÍA Y ADMINISTRACIÓN	399	409	415	403	535
FACULTAD DE CIENCIAS POLÍTICAS Y SOCIALES	385	364	364	317	405
FACULTAD DE FILOSOFÍA Y LETRAS	180	211	155	313	250
FACULTAD DE ENFERMERÍA Y NUTRIOLOGÍA	59	72	46	51	68
FACULTAD DE CIENCIAS AGRÍCOLAS Y FORESTALES	0	0	0	0	15
FACULTAD DE CIENCIAS DE LA CULTURA FÍSICA	0	0	0	0	8
NIVEL TÉCNICO	256	211	166	140	150
FACULTAD DE ENFERMERÍA Y NUTRIOLOGÍA	256	211	166	140	150
POSGRADO	1631	1594	1317	1415	1506
FACULTAD DE ZOOTECNIA	72	64	65	50	23
FACULTAD DE CIENCIAS AGRÍCOLAS Y FORESTALES	70	58	71	63	58
FACULTAD DE CIENCIAS AGROTECNOLÓGICAS	37	56	59	46	52
FACULTAD DE INGENIERÍA	100	89	101	87	97
FACULTAD DE CIENCIAS QUÍMICAS	55	71	63	52	57
FACULTAD DE CONTADURÍA Y ADMINISTRACIÓN	653	577	363	350	355
FACULTAD DE CIENCIAS POLÍTICAS Y SOCIALES	61	128	50	78	57
FACULTAD DE ECONOMÍA INTERNACIONAL	16	14	10	5	3
FACULTAD DE DERECHO	60	49	67	29	29
FACULTAD DE FILOSOFÍA Y LETRAS	70	80	75	64	62
FACULTAD DE ARTES	5	10	20	20	25
FACULTAD DE MEDICINA	245	282	233	423	510
FACULTAD DE ODONTOLOGÍA	20	37	52	62	62
FACULTAD DE ENFERMERÍA Y NUTRIOLOGÍA	48	35	27	26	53
FACULTAD DE LA CULTURA FÍSICA	119	44	61	60	63
TOTAL	28573	29180	29573	29031	27499

GRAFICA DE MATRÍCULA TOTAL

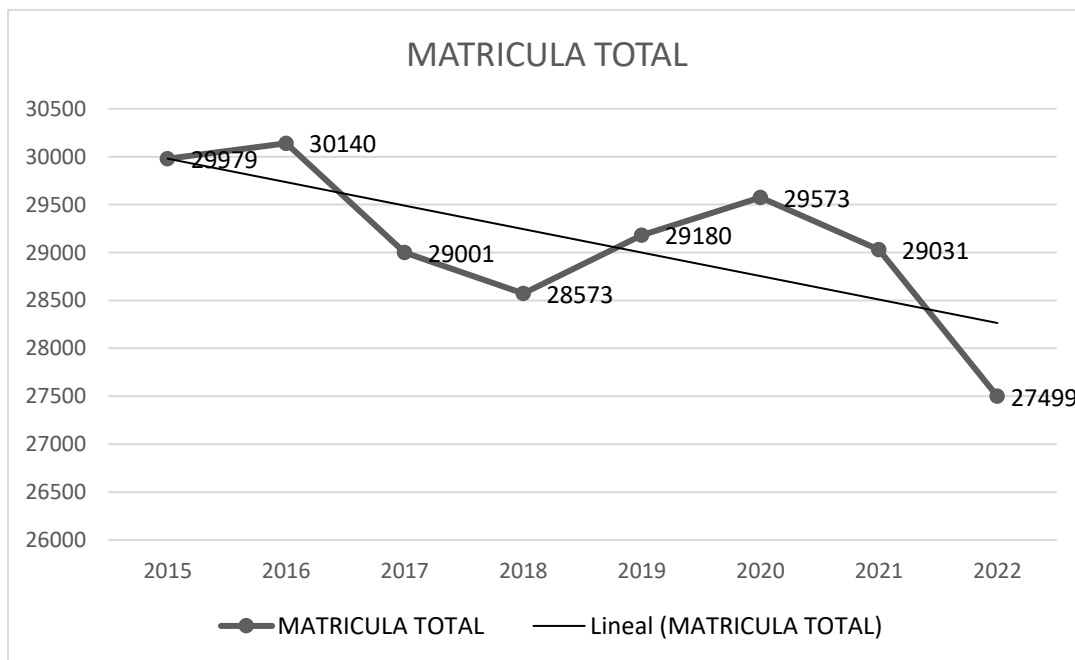
CICLO 2022-2023



GRÁFICA DE LA MATRÍCULA TOTAL EN COMPARATIVO POR AÑOS

CICLO 2022-2023

AÑOS	MATRICULA TOTAL
2010	26195
2011	28692
2012	31085
2013	30507
2014	30150
2015	29979
2016	30140
2017	29001
2018	28573
2019	29180
2020	29573
2021	29031
2022	27499



LICENCIATURA

COMPARATIVO DE ALUMNOS POR AÑO Y PROGRAMA EDUCATIVO

EDUCATIVO

CICLO 2022-2023

UNIDAD ACADEMICA					
PROGRAMA EDUCATIVO	2018	2019	2020	2021	2022
FACULTAD DE ZOOTECNIA Y ECOLOGÍA	833	749	820	892	860
INGENIERO ZOOTECNISTA EN SISTEMAS DE PRODUCCIÓN	434	395	504	227	227
INGENIERO EN ECOLOGÍA	399	354	316	188	633
FORMACIÓN DIVISIONAL EN SUSTENTABILIDAD Y SEGURIDAD ALIMENTARIA	0	0	0	102	0
FORMACIÓN UNIVERSITARIA	0	0	0	375	0
FACULTAD DE CIENCIAS AGRÍCOLAS Y FORESTALES	602	646	611	527	508
INGENIERO AGRÓNOMO FITOTECNISTA	443	485	466	263	408
INGENIERO FORESTAL	53	55	41	24	31
LICENCIADO EN ADMINISTRACIÓN DE AGRONEGOCIOS	106	106	104	50	69
FORMACIÓN DIVISIONAL EN SUSTENTABILIDAD Y SEGURIDAD ALIMENTARIA	0	0	0	72	0
FORMACIÓN UNIVERSITARIA	0	0	0	118	0
FACULTAD DE CIENCIAS AGROTECNOLOGICAS	723	152	740	675	562
INGENIERO EN DESARROLLO TERRITORIAL	139	127	136	56	76
INGENIERO HORTICULTOR	441	457	455	216	403
LICENCIADO EN ADMINISTRACIÓN AGROTECNOLÓGICA	122	151	149	73	83
INGENIERO EN PRODUCCIÓN Y COMERCIALIZACIÓN HORTÍCOLA	0	0	0	0	0
INGENIERO EN GESTIÓN DE LA INNOVACIÓN DE TECNOLÓGICA	21	1	0	0	0
FORMACIÓN DIVISIONAL EN SUSTENTABILIDAD Y SEGURIDAD ALIMENTARIA	0	0	0	111	0
FORMACIÓN UNIVERSITARIA	0	0	0	219	0
FACULTAD DE INGENIERÍA	2700	2752	2908	2961	2942
INGENIERÍA CIVIL	821	828	914	590	1043
INGENIERÍA EN GEOLOGÍA	253	234	230	141	184
INGENIERÍA EN SISTEMAS COMPUTACIONALES OPCIÓN HARDWARE	138	144	170	97	180
INGENIERÍA EN MINAS Y METALURGIA	309	314	291	173	276
INGENIERÍA EN SISTEMAS TOPOGRÁFICOS	197	176	170	75	98
INGENIERÍA FÍSICA	140	176	211	104	173
INGENIERÍA MATEMÁTICA	117	120	103	49	89
INGENIERÍA AEROESPACIAL	324	338	347	223	413
INGENIERÍA EN TECNOLOGÍA DE PROCESOS	225	219	224	144	208
INGENIERO EN CIENCIAS DE LA COMPUTACIÓN	135	197	246	130	278
INGENIERÍA EN SOFTWARE	41	6	2	0	0
FORMACIÓN DIVISIONAL EN MATERIA, ENERGÍA Y SU TRANSFORMACIÓN	0	0	0	384	0
FORMACIÓN UNIVERSITARIA	0	0	0	851	0
FACULTAD DE CIENCIAS QUÍMICAS	1597	1656	1854	1806	1741
QUÍMICO BACTERIÓLOGO PARASITÓLOGO	893	902	1031	575	1019
INGENIERO QUÍMICO	564	562	590	330	496
QUÍMICO	140	160	175	88	138
INGENIERO EN ALIMENTOS	0	32	58	36	88
FORMACIÓN DIVISIONAL EN MATERIA, ENERGÍA Y SU TRANSFORMACIÓN	0	0	0	332	0
FORMACIÓN UNIVERSITARIA	0	0	0	445	0

COMPARATIVO DE ALUMNOS POR AÑO Y PROGRAMA

EDUCATIVO

CICLO 2022-2023

FACULTAD DE CONTADURÍA Y ADMINISTRACIÓN	4101	4534	5411	5106	4743
CONTADOR PÚBLICO	1151	1281	1028	711	1116
CONTADOR PÚBLICO (EXT. DELICIAS)	327	341	322	181	296
CONTADOR PÚBLICO (EXT. CAMARGO)	92	93	91	48	64
CONTADOR PÚBLICO (EXT. PARRAL)	0	0	0	0	43
LICENCIADO EN ADMINISTRACIÓN DE EMPRESAS	910	1105	810	561	995
LICENCIADO EN ADMINISTRACIÓN DE EMPRESAS (EXT. DELICIAS)	236	250	224	145	205
LICENCIADO EN ADMINISTRACIÓN DE EMPRESAS (EXT. CAMARGO)	69	67	59	31	58
LICENCIADO EN ADMINISTRACIÓN DE EMPRESAS (EXT. PARRAL)	0	0	0	0	35
LICENCIADO EN SISTEMAS DE COMPUTACIÓN ADMINISTRATIVA	0	0	0	0	0
LICENCIADO EN ADMINISTRACIÓN DE TECNOLOGÍAS DE LA INFORMACIÓN Y COMUNICACIONES	106	128	111	71	117
LICENCIADO EN ADMINISTRACIÓN FINANCIERA	916	985	1031	542	867
LICENCIADO EN ADMINISTRACIÓN FINANCIERA (EXT. DELICIAS)	90	81	80	39	65
LICENCIADO EN ADMINISTRACIÓN FINANCIERA (EXT. PARRAL)	0	0	0	0	29
LICENCIADO EN ADMINISTRACIÓN GUBERNAMENTAL	204	203	149	96	108
LICENCIADO EN ADMINISTRACIÓN GUBERNAMENTAL (EXT. PARRAL)	0	0	0	0	11
LICENCIADO EN NEGOCIOS INTERNACIONALES	0	0	614	328	734
LICENCIADO EN ECONOMIA INTERNACIONAL	0	0	180	94	0
LICENCIADO EN ADMINISTRACION	0	0	295	0	0
LICENCIADO EN SISTEMAS DE INFORMACION	0	0	29	0	0
LICENCIADO EN ECONOMIA	0	0	32	0	0
LICENCIADO EN ADMINISTRACION Y GESTION PUBLICA	0	0	59	0	0
LICENCIADO COMO CONTADOR PÚBLICO	0	0	297	0	0
FORMACIÓN DIVISIONAL EN CONTADURÍA, ADMINISTRACIÓN Y ECONOMÍA PARA EL DESARROLLO SOCIAL	0	0	0	521	0
FORMACIÓN UNIVERSITARIA	0	0	0	1465	0
FORMACIÓN DIVISIONAL EN CONTADURÍA, ADMINISTRACIÓN Y ECONOMÍA PARA EL DESARROLLO SOCIAL DELICIAS	0	0	0	81	0
FORMACIÓN UNIVERSITARIA DELICIAS	0	0	0	153	0
FORMACIÓN DIVISIONAL EN CONTADURÍA, ADMINISTRACIÓN Y ECONOMÍA PARA EL DESARROLLO SOCIAL CAMARGO	0	0	0	19	0
FORMACIÓN UNIVERSITARIA CAMARGO	0	0	0	20	0
FACULTAD DE CIENCIAS POLÍTICAS Y SOCIALES	2621	2518	2286	1815	1516
LICENCIADO EN CIENCIAS DE LA COMUNICACIÓN	434	445	414	163	204
LICENCIADO EN CIENCIAS DE LA COMUNICACIÓN EXT. CHIHUAHUA	683	662	625	306	474
LICENCIADO EN ADMINISTRACIÓN PÚBLICA Y CIENCIAS POLÍTICAS	139	131	119	49	44
LICENCIADO EN ADMINISTRACIÓN PÚBLICA Y CIENCIAS POLÍTICAS EXT. CHIHUAHUA	0	0	0	0	42
LICENCIADO EN RELACIONES INTERNACIONALES	387	415	334	152	182
LICENCIADO EN RELACIONES INTERNACIONALES EXT. CHIH	978	865	794	387	570
FORMACIÓN DIVISIONAL EN SOCIEDAD, JUSTICIA Y ESTADO DE DERECHO	0	0	0	73	0
FORMACIÓN UNIVERSITARIA	0	0	0	161	0
FORMACIÓN DIVISIONAL EN SOCIEDAD, JUSTICIA Y ESTADO DE DERECHO EXT CHIHUAHUA	0	0	0	193	0
FORMACIÓN UNIVERSITARIA EXT CHIHUAHUA	0	0	0	331	0

COMPARATIVO DE ALUMNOS POR AÑO Y PROGRAMA EDUCATIVO CICLO 2022-2023

FACULTAD DE ECONOMÍA INTERNACIONAL	2406	2446	1755	1734	297
LICENCIADO EN ECONOMÍA INTERNACIONAL	84	65	48	34	152
LICENCIATURA EN NEGOCIOS INTERNACIONALES	145	162	160	83	145
LICENCIADO EN ECONOMÍA INTERNACIONAL EXT CHIHUAHUA	315	278	0	0	0
LICENCIATURA EN NEGOCIOS INTERNACIONALES EXT. CHIHUAHUA	394	479	0	0	0
CONTADOR PUBLICO	25	36	34	25	0
LICENCIADO EN ADMINISTRACION DE EMPRESAS	21	24	20	13	0
LICENCIADO EN ADMINISTRACION FINANCIERA	45	29	31	12	0
LICENCIADO EN ADMINISTRACION GUBERNAMENTAL	39	26	15	6	0
LICENCIADO EN DERECHO	420	409	419	222	0
LICENCIADO EN ENFERMERIA	362	315	289	151	0
LICENCIADO EN NUTRICION	125	121	125	57	0
INGENIERO CIVIL	122	128	114	30	0
LICENCIADO EN ARTES PLASTICAS	31	26	20	18	0
MEDICO CIRUJANO Y PARTERO	278	348	430	263	0
LICENCIADO COMO CONTADOR PÚBLICO	0	0	8	0	0
LICENCIATURA EN ARTES VISUALES	0	0	10	0	0
LICENCIADO EN ADMINISTRACIÓN Y GESTIÓN	0	0	4	0	0
LICENCIADO EN ECONOMÍA	0	0	15	0	0
LICENCIADO EN ADMINISTRACIÓN	0	0	13	0	0
FORMACIÓN DIVISIONAL EN CONTADURÍA, ADMINISTRACIÓN Y ECONOMÍA PARA EL DESARROLLO SOCIAL	0	0	0	293	0
FORMACIÓN UNIVERSITARIA	0	0	0	527	0
FACULTAD DE DERECHO	2109	2097	2330	2303	2657
LICENCIADO EN DERECHO	2109	2097	2304	1461	2288
LICENCIADO EN DERECHO EXT PARRA	0	0	0	0	34
LICENCIADO EN DERECHO JUAREZ	0	0	26	0	335
FORMACIÓN DIVISIONAL EN SOCIEDAD, JUSTICIA Y ESTADO DE DERECHO	0	0	0	343	0
FORMACIÓN UNIVERSITARIA	0	0	0	468	0
FORMACIÓN DIVISIONAL EN SOCIEDAD, JUSTICIA Y ESTADO DE DERECHO EXT JUAREZ	0	0	0	12	0
FORMACIÓN UNIVERSITARIA EXT JUAREZ	0	0	0	19	0
FACULTAD DE FILOSOFÍA Y LETRAS	726	754	746	694	539
LICENCIADO EN FILOSOFÍA	96	112	109	55	82
LICENCIADO EN LETRAS ESPAÑOLAS	153	173	177	100	142
LICENCIADO EN LENGUA INGLESA	238	241	235	126	165
LICENCIADO EN CIENCIAS DE LA INFORMACIÓN	54	30	39	11	15
LICENCIADO EN HISTORIA	71	90	79	37	55
LICENCIADO EN PERIODISMO	114	108	107	55	80
FORMACIÓN DIVISIONAL EN FILOSOFÍA, ARTES Y HUMANIDADES	0	0	0	86	0
FORMACIÓN UNIVERSITARIA	0	0	0	224	0
		2019	2020	2021	2022
FACULTAD DE ARTES	625	607	664	655	709
LICENCIATURA EN MÚSICA	288	281	287	146	254
LICENCIATURA EN ARTES PLÁSTICAS	178	179	141	110	314
LICENCIATURA EN TEATRO	91	87	97	47	94
LICENCIATURA EN DANZA	68	60	55	20	47
LICENCIATURA EN ARTE VISUALES	0	0	84	0	0
FORMACIÓN DIVISIONAL EN FILOSOFÍA, ARTES Y HUMANIDADES	0	0	0	116	0
FORMACIÓN UNIVERSITARIA	0	0	0	216	0

*NO INCLUYE MODALIDAD VIRTUAL

COMPARATIVO DE ALUMNOS POR AÑO Y PROGRAMA EDUCATIVO CICLO 2022-2023

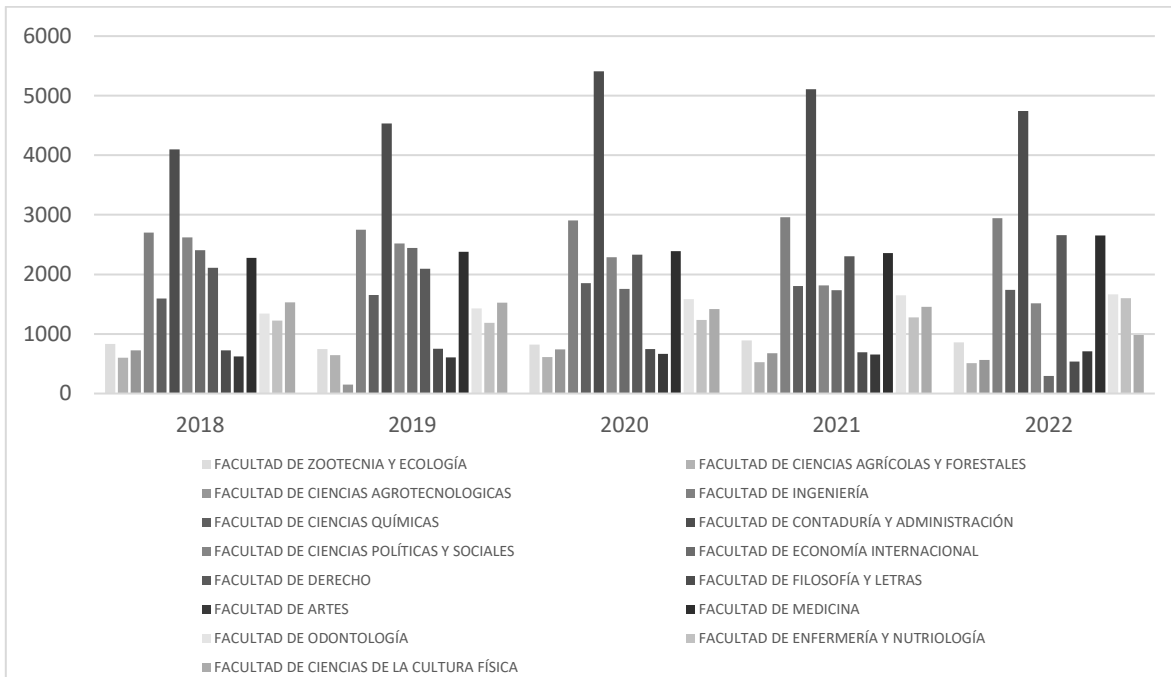
FACULTAD DE MEDICINA	2279	2380	2390	2357	2653
MÉDICO CIRUJANO PARTERO	1625	1688	1618	1131	1584
MÉDICO CIRUJANO PARTERO EXT. PARRAL	0	0	0	0	446
LICENCIADO EN TERAPIA FÍSICA Y REHABILITACIÓN	238	218	228	139	197
INGENIERO BIOMEDICO	286	303	287	219	258
LICENCIATURA EN SALUD PÚBLICA	130	171	257	140	168
FORMACIÓN DIVISIONAL EN SALUD Y BIENESTAR HUMANO	0	0	0	257	0
FORMACIÓN UNIVERSITARIA	0	0	0	471	0
FACULTAD DE ODONTOLOGÍA	1343	1426	1583	1651	1664
CIRUJANO DENTISTA	1343	1426	1583	1047	1664
FORMACIÓN DIVISIONAL EN SALUD Y BIENESTAR HUMANO	0	0	0	197	0
FORMACIÓN UNIVERSITARIA	0	0	0	407	0
FACULTAD DE ENFERMERÍA Y NUTRIOLOGÍA	1225	1188	1237	1277	1599
LICENCIATURA EN ENFERMERÍA	765	755	786	422	695
LICENCIATURA EN NUTRIOLOGÍA	430	418	451	220	520
LICENCIATURA EN ENFERMERÍA (EXT. PARRAL)	0	0	0	0	269
LICENCIATURA EN NUTRIOLOGÍA EXT PARRAL	0	0	0	0	115
LICENCIATURA EN ENFERMERIA EXT OJINAGA	30	15	0	0	
FORMACIÓN DIVISIONAL EN SALUD Y BIENESTAR HUMANO	0	0	0	237	0
FORMACIÓN UNIVERSITARIA	0	0	0	398	0
FACULTAD DE CIENCIAS DE LA CULTURA FÍSICA	1533	1526	1418	1455	984
LICENCIADO EN EDUCACIÓN FÍSICA	724	725	657	302	514
LICENCIADO EN MOTRICIDAD HUMANA	715	721	396	253	360
LICENCIADO EN ACTIVIDAD FÍSICA PARA LA SALUD	0	0	225	0	69
LICENCIADO EN ENTRENAMIENTO DEPORTIVO	0	0	68	0	5
LICENCIADO EN ADMINISTRACION DEL DEPORTE	0	0	0	0	0
LICENCIADO EN EDUCACIÓN FÍSICA (EXT. CD. JUÁREZ)	94	80	72	20	36
FORMACIÓN DIVISIONAL EN SALUD Y BIENESTAR HUMANO	0	0	0	155	0
FORMACIÓN UNIVERSITARIA	0	0	0	697	0
FORMACIÓN DIVISIONAL EN SALUD Y BIENESTAR HUMANO EXT JUAREZ	0	0	0	7	0
FORMACIÓN UNIVERSITARIA EXT JUAREZ	0	0	0	21	0
TOTAL	25423	25431	26753	25908	23974

*NO INCLUYE MODALIDAD VIRTUA

COMPARATIVO DE ALUMNOS POR AÑO Y FACULTAD

CICLO 2022-2023

FACULTAD	2018	2019	2020	2021	2022
FACULTAD DE ZOOTECNIA Y ECOLOGÍA	833	749	820	892	860
FACULTAD DE CIENCIAS AGRÍCOLAS Y FORESTALES	602	646	611	527	508
FACULTAD DE CIENCIAS AGROTECNOLOGICAS	723	152	740	675	562
FACULTAD DE INGENIERÍA	2700	2752	2908	2961	2942
FACULTAD DE CIENCIAS QUÍMICAS	1597	1656	1854	1806	1741
FACULTAD DE CONTADURÍA Y ADMINISTRACIÓN	4101	4534	5411	5106	4743
FACULTAD DE CIENCIAS POLÍTICAS Y SOCIALES	2621	2518	2286	1815	1516
FACULTAD DE ECONOMÍA INTERNACIONAL	2406	2446	1755	1734	297
FACULTAD DE DERECHO	2109	2097	2330	2303	2657
FACULTAD DE FILOSOFÍA Y LETRAS	726	754	746	694	539
FACULTAD DE ARTES	625	607	664	655	709
FACULTAD DE MEDICINA	2279	2380	2390	2357	2653
FACULTAD DE ODONTOLOGÍA	1343	1426	1583	1651	1664
FACULTAD DE ENFERMERÍA Y NUTRIOLOGÍA	1225	1188	1237	1277	1599
FACULTAD DE CIENCIAS DE LA CULTURA FÍSICA	1533	1526	1418	1455	984
TOTAL	25423	25431	26753	25908	23974



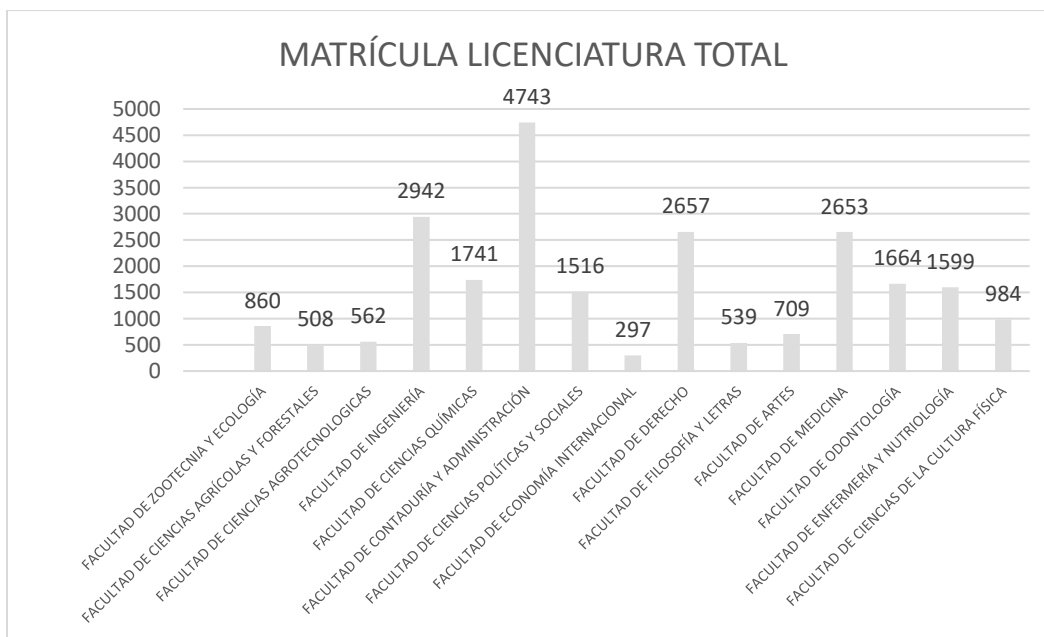
*NO INCLUYE MODALIDAD VIRTUAL

ALUMNOS DE LICENCIATURA POR FACULTAD

CICLO 2022-2023

FACULTAD	MATRÍCULA TOTAL
FACULTAD DE ZOOTECNIA Y ECOLOGÍA	860
FACULTAD DE CIENCIAS AGRÍCOLAS Y FORESTALES	508
FACULTAD DE CIENCIAS AGROTECNOLOGICAS	562
FACULTAD DE INGENIERÍA	2942
FACULTAD DE CIENCIAS QUÍMICAS	1741
FACULTAD DE CONTADURÍA Y ADMINISTRACIÓN	4743
FACULTAD DE CIENCIAS POLÍTICAS Y SOCIALES	1516
FACULTAD DE ECONOMÍA INTERNACIONAL	297
FACULTAD DE DERECHO	2657
FACULTAD DE FILOSOFÍA Y LETRAS	539
FACULTAD DE ARTES	709
FACULTAD DE MEDICINA	2653
FACULTAD DE ODONTOLOGÍA	1664
FACULTAD DE ENFERMERÍA Y NUTRIOLOGÍA	1599
FACULTAD DE CIENCIAS DE LA CULTURA FÍSICA	984
TOTAL	23974

***NO INCLUYE MODALIDAD VIRTUAL**



ALUMNOS DE LICENCIATURA POR FACULTAD Y EXTENSIÓN

CICLO 2022-2023

PROGRAMA EDUCATIVO	PRIMER INGRESO			REINGRESO			MATRICULA TOTAL		
	Mujeres	Hombres	Total	Mujeres4	Hombres2	Total2	Mujeres	Hombres2	Total3
FACULTAD DE ZOOTECNIA Y ECOLOGÍA	106	120	226	303	331	634	409	451	860
FACULTAD DE CIENCIAS AGRÍCOLAS Y FORESTALES	36	76	112	134	262	396	170	338	508
FACULTAD DE CIENCIAS AGROTECNOLÓGICAS	36	49	85	105	157	262	141	206	347
FACULTAD DE CIENCIAS AGROTECNOLÓGICAS EXT. CUAUHTÉMOC	24	56	80	65	70	135	89	126	215
FACULTAD DE INGENIERÍA	159	470	629	602	1692	2294	761	2162	2923
FACULTAD DE INGENIERÍA EXT. PARRAL	0	0	0	3	16	19	3	16	19
FACULTAD DE CIENCIAS QUÍMICAS	222	152	374	871	496	1367	1093	648	1741
FACULTAD DE CONTADURÍA Y ADMINISTRACIÓN	546	489	1035	1645	1257	2902	2191	1746	3937
FACULTAD DE CONTADURÍA Y ADMINISTRACIÓN EXT. DELICIAS	82	64	146	298	122	420	380	186	566
FACULTAD DE CONTADURÍA Y ADMINISTRACIÓN EXT. CAMARGO	29	7	36	63	23	86	92	30	122
FACULTAD DE CONTADURÍA Y ADMINISTRACIÓN EXT. PARRAL	15	11	26	60	32	92	75	43	118
FACULTAD DE ECONOMÍA INTERNACIONAL	35	16	51	79	52	131	114	68	182
FACULTAD DE ECONOMÍA INTERNACIONAL EXT. CHIHUAHUA	10	9	19	42	54	96	52	63	115
FACULTAD DE CIENCIAS POLÍTICAS Y SOCIALES	56	43	99	221	110	331	277	153	430
FACULTAD DE CIENCIAS POLÍTICAS Y SOCIALES EXT CHIHUAHUA	169	119	288	494	304	798	663	423	1086
FACULTAD DE DERECHO	156	109	265	1191	832	2023	1347	941	2288
FACULTAD DE DERECHO EXT. JUAREZ	7	6	13	13	8	21	20	14	34
FACULTAD DE DERECHO EXT. PARRAL	50	26	76	182	77	259	232	103	335
FACULTAD DE FILOSOFÍA Y LETRAS	63	47	110	262	167	429	325	214	539
FACULTAD DE ARTES	110	101	211	260	204	464	370	305	675
FACULTAD DE ARTES EXT. PARRAL	8	4	12	16	6	22	24	10	34
FACULTAD DE MEDICINA	205	110	315	1142	750	1892	1347	860	2207
FACULTAD DE MEDICINA EXT., PARRAL	0	0	0	261	185	446	261	185	446
FACULTAD DE ENFERMERÍA Y NUTRIOLOGÍA	175	72	247	773	195	968	948	267	1215
FACULTAD DE ENFERMERÍA Y NUTRIOLOGÍA EXT. PARRAL	67	37	104	224	56	280	291	93	384
FACULTAD DE ODONTOLOGÍA	143	63	206	1074	384	1458	1217	447	1664
FACULTAD DE CIENCIAS DE LA CULTURA FÍSICA	118	160	278	317	353	670	435	513	948
FACULTAD DE CIENCIAS DE LA CULTURA FÍSICA EXT JUAREZ	4	7	11	7	18	25	11	25	36
TOTALES	2631	2423	5054	10707	8213	18920	13338	10636	23974

*CUADRO COMPARATIVO DE LICENCIATURA POR FACULTAD Y EXTENSIÓN

*NO INCLUYE MODALIDAD VIRTUAL

ASPIRANTES DE LICENCIATURA POR FACULTAD Y EXTENSIÓN

CICLO 2022-2023

PROGRAMA EDUCATIVO	ASPIRANTES TOTAL	PRIMER INGRESO			REINGRESO			MATRICULA TOTAL		
		M	H	T	M	H	T	M	H	T
FACULTAD DE ZOOTECNIA Y ECOLOGÍA	274	106	120	226	303	331	634	409	451	860
FACULTAD DE CIENCIAS AGRÍCOLAS Y FORESTALES	134	36	76	112	134	262	396	170	338	508
FACULTAD DE CIENCIAS AGROTECNOLÓGICAS	116	36	49	85	105	157	262	141	206	347
FACULTAD DE CIENCIAS AGROTECNOLÓGICAS EXT. CUAUHTÉMOC	90	24	56	80	65	70	135	89	126	215
FACULTAD DE INGENIERÍA	994	159	470	629	602	1692	2294	761	2162	2923
FACULTAD DE INGENIERÍA EXT. PARRAL	0	0	0	0	3	16	19	3	16	19
FACULTAD DE CIENCIAS QUÍMICAS	446	222	152	374	871	496	1367	1093	648	1741
FACULTAD DE CONTADURÍA Y ADMINISTRACIÓN	1181	546	489	1035	1645	1257	2902	2191	1746	3937
FACULTAD DE CONTADURÍA Y ADMINISTRACIÓN EXT. DELICIAS	172	82	64	146	298	122	420	380	186	566
FACULTAD DE CONTADURÍA Y ADMINISTRACIÓN EXT. CAMARGO	39	29	7	36	63	23	86	92	30	122
FACULTAD DE CONTADURÍA Y ADMINISTRACIÓN EXT. PARRAL	29	15	11	26	60	32	92	75	43	118
FACULTAD DE ECONOMÍA INTERNACIONAL	59	35	16	51	79	52	131	114	68	182
FACULTAD DE ECONOMÍA INTERNACIONAL EXT. CHIHUAHUA	23	10	9	19	42	54	96	52	63	115
FACULTAD DE CIENCIAS POLÍTICAS Y SOCIALES	150	56	43	99	221	110	331	277	153	430
FACULTAD DE CIENCIAS POLÍTICAS Y SOCIALES EXT. CHIHUAHUA	338	169	119	288	494	304	798	663	423	1086
FACULTAD DE DERECHO	609	156	109	265	1191	832	2023	1347	941	2288
FACULTAD DE DERECHO EXT. JUAREZ	29	7	6	13	13	8	21	20	14	34
FACULTAD DE DERECHO EXT. PARRAL	86	50	26	76	182	77	259	232	103	335
FACULTAD DE FILOSOFÍA Y LETRAS	138	63	47	110	262	167	429	325	214	539
FACULTAD DE ARTES	284	110	101	211	260	204	464	370	305	675
FACULTAD DE ARTES EXT. PARRAL	13	8	4	12	16	6	22	24	10	34
FACULTAD DE MEDICINA	677	205	110	315	1142	750	1892	1347	860	2207
FACULTAD DE MEDICINA EXT., PARRAL	0	0	0	0	261	185	446	261	185	446
FACULTAD DE ENFERMERÍA Y NUTRIOLOGÍA	572	175	72	247	773	195	968	948	267	1215
FACULTAD DE ENFERMERÍA Y NUTRIOLOGÍA EXT. PARRAL	147	67	37	104	224	56	280	291	93	384
FACULTAD DE ODONTOLOGÍA	510	143	63	206	1074	384	1458	1217	447	1664
FACULTAD DE CIENCIAS DE LA CULTURA FÍSICA	337	118	160	278	317	353	670	435	513	948
FACULTAD DE CIENCIAS DE LA CULTURA FÍSICA EXT. JUAREZ	17	4	7	11	7	18	25	11	25	36
TOTAL	7,464	2,631	2,423	5,054	10,707	8,213	18,920	13,338	10,636	23,974

ALUMNOS DE LICENCIATURA POR FACULTAD Y EXTENSIÓN

CICLO 2022-2023

PROGRAMA EDUCATIVO	PRIMER INGRESO			REINGRESO			MATRICULA TOTAL		
	Mujeres	Hombres	Total	Mujeres4	Hombres2	Total2	Mujeres4	Hombres3	Total3
FACULTAD DE ZOOTECNIA Y ECOLOGÍA	106	120	226	303	331	634	409	451	860
INGENIERO EN ECOLOGIA	16	17	33	113	81	194	129	98	227
INGENIERO ZOOTECNISTA EN SISTEMAS DE PRODUCCION	90	103	193	190	250	440	280	353	633
FACULTAD DE CIENCIAS AGRÍCOLAS Y FORESTALES	36	76	112	134	262	396	170	338	508
INGENIERO AGRONOMO FITOTECNISTA	28	67	95	95	218	313	123	285	408
INGENIERO FORESTAL	4	3	7	8	16	24	12	19	31
LICENCIADO EN ADMINISTRACION DE AGRONEGOCIOS	4	6	10	31	28	59	35	34	69
FACULTAD DE CIENCIAS AGROTECNOLÓGICAS	36	49	85	105	157	262	141	206	347
INGENIERO EN DESARROLLO TERRITORIAL	5	8	13	30	33	63	35	41	76
INGENIERO HORTICULTOR	19	34	53	41	94	135	60	128	188
LICENCIADO EN ADMINISTRACION AGROTECNOLOGICA	12	7	19	34	30	64	46	37	83
FACULTAD DE CIENCIAS AGROTECNOLÓGICAS EXT. CUAUHTÉMOC	24	56	80	65	70	135	89	126	215
INGENIERO HORTICULTOR	24	56	80	65	70	135	89	126	215
LICENCIATURA EN ADMINISTRACIÓN AGROTECNOLOGICA	0	0	0	0	0	0	0	0	0
FACULTAD DE INGENIERÍA	159	470	629	602	1692	2294	761	2162	2923
INGENIERO CIVIL	41	153	194	217	613	830	258	766	1024
INGENIERO GEOLOGO	11	27	38	57	89	146	68	116	184
INGENIERO EN SISTEMAS COMPUTACIONALES EN HARDWARE	4	42	46	17	117	134	21	159	180
INGENIERO EN MINAS Y METALURGISTA	16	37	53	61	162	223	77	199	276
INGENIERO EN SISTEMAS TOPOGRAFICOS	6	28	34	21	43	64	27	71	98
INGENIERO FISICO	11	28	39	39	95	134	50	123	173
INGENIERO MATEMATICO	15	16	31	23	35	58	38	51	89
INGENIERO AEROESPACIAL	16	32	48	80	285	365	96	317	413
INGENIERO EN TECNOLOGIA DE PROCESOS	17	34	51	58	99	157	75	133	208
INGENIERO EN CIENCIAS DE LA COMPUTACION	22	73	95	29	154	183	51	227	278
FACULTAD DE INGENIERÍA EXT. PARRAL	0	0	0	3	16	19	3	16	19
INGENIERO CIVIL	0	0	0	3	16	19	3	16	19

ALUMNOS DE LICENCIATURA POR FACULTAD Y EXTENSIÓN

CICLO 2022-2023

PROGRAMA EDUCATIVO	PRIMER INGRESO			REINGRESO			MATRICULA TOTAL		
	Mujeres	Hombres	Total	Mujeres ⁴	Hombres ²	Total ²	Mujeres	Hombres ³	Total ³
FACULTAD DE CIENCIAS QUÍMICAS	222	152	374	871	496	1367	1093	648	1741
QUIMICO BACTERIOLOGO PARASITOLOGO	136	80	216	580	223	803	716	303	1019
INGENIERO QUIMICO	47	40	87	201	208	409	248	248	496
QUIMICO	28	18	46	48	44	92	76	62	138
INGENIERO EN ALIMENTOS	11	14	25	42	21	63	53	35	88
FACULTAD DE CONTADURÍA Y ADMINISTRACIÓN	546	489	1035	1645	1257	2902	2191	1746	3937
CONTADOR PUBLICO	142	113	255	540	321	861	682	434	1116
LICENCIADO EN ADMINISTRACION DE EMPRESAS	159	138	297	400	298	698	559	436	995
LICENCIADO EN ADMINISTRACION FINANCIERA	100	116	216	330	321	651	430	437	867
LICENCIADO EN ADMINISTRACION GUBERNAMENTAL	11	11	22	47	39	86	58	50	108
LICENCIADO EN ADMINISTRACION DE TECNOLOGIAS DE LA INFORMACION Y COMUNICACIONES	10	19	29	23	65	88	33	84	117
LICENCIADO EN NEGOCIOS INTERNACIONALES	124	92	216	305	213	518	429	305	734
FACULTAD DE CONTADURÍA Y ADMINISTRACIÓN EXT. DELICIAS	82	64	146	298	122	420	380	186	566
CONTADOR PUBLICO	40	33	73	163	60	223	203	93	296
LICENCIADO EN ADMINISTRACION DE EMPRESAS	34	19	53	105	47	152	139	66	205
LICENCIADO EN ADMINISTRACION FINANCIERA	8	12	20	30	15	45	38	27	65
FACULTAD DE CONTADURÍA Y ADMINISTRACIÓN EXT. CAMARGO	29	7	36	63	23	86	92	30	122
CONTADOR PUBLICO	11	3	14	36	14	50	47	17	64
LICENCIADO EN ADMINISTRACION DE EMPRESAS	18	4	22	27	9	36	45	13	58
FACULTAD DE CONTADURÍA Y ADMINISTRACIÓN EXT. PARRAL	15	11	26	60	32	92	75	43	118
CONTADOR PUBLICO	5	5	10	19	14	33	24	19	43
LICENCIADO EN ADMINISTRACION DE EMPRESAS	5	4	9	17	9	26	22	13	35
LICENCIADO EN ADMINISTRACION FINANCIERA	3	2	5	15	9	24	18	11	29
LICENCIADO EN ADMINISTRACION GUBERNAMENTAL	2	0	2	9	0	9	11	0	11
FACULTAD DE ECONOMÍA INTERNACIONAL	35	16	51	79	52	131	114	68	182
LICENCIADO EN ECONOMIA INTERNACIONAL	4	5	9	14	14	28	18	19	37
LICENCIADO EN NEGOCIOS INTERNACIONALES	31	11	42	65	38	103	96	49	145
FACULTAD DE ECONOMÍA INTERNACIONAL EXT. CHIHUAHUA	10	9	19	42	54	96	52	63	115
LICENCIADO EN ECONOMIA INTERNACIONAL	10	9	19	42	54	96	52	63	115

ALUMNOS DE LICENCIATURA POR FACULTAD Y EXTENSIÓN

CICLO 2022-2023

PROGRAMA EDUCATIVO	PRIMER INGRESO			REINGRESO			MATRICULA TOTAL		
	Mujeres	Hombres	Total	Mujeres	Hombres	Total	Mujeres	Hombres	Total
FACULTAD DE CIENCIAS POLÍTICAS Y SOCIALES	56	43	99	221	110	331	277	153	430
LICENCIADO EN ADMINISTRACION PUBLICA Y CIENCIA POLITICA	6	3	9	18	17	35	24	20	44
LICENCIADO EN CIENCIAS DE LA COMUNICACION	19	23	42	97	65	162	116	88	204
LICENCIADO EN RELACIONES INTERNACIONALES	31	17	48	106	28	134	137	45	182
FACULTAD DE CIENCIAS POLÍTICAS Y SOCIALES EXT CHIHUAHUA	169	119	288	494	304	798	663	423	1086
LICENCIADO EN ADMINISTRACION PUBLICA Y CIENCIA POLITICA	22	20	42	0	0	0	22	20	42
LICENCIADO EN CIENCIAS DE LA COMUNICACION	60	56	116	197	161	358	257	217	474
LICENCIADO EN RELACIONES INTERNACIONALES	87	43	130	297	143	440	384	186	570
FACULTAD DE DERECHO	156	109	265	1191	832	2023	1347	941	2288
LICENCIATURA EN DERECHO	156	109	265	1191	832	2023	1347	941	2288
FACULTAD DE DERECHO EXT. JUAREZ	7	6	13	13	8	21	20	14	34
LICENCIATURA EN DERECHO	7	6	13	13	8	21	20	14	34
FACULTAD DE DERECHO EXT. PARRAL	50	26	76	182	77	259	232	103	335
LICENCIATURA EN DERECHO	50	26	76	182	77	259	232	103	335
FACULTAD DE FILOSOFÍA Y LETRAS	63	47	110	262	167	429	325	214	539
LICENCIADO EN FILOSOFIA	11	11	22	18	42	60	29	53	82
LICENCIADO EN LETRAS ESPAÑOLAS	20	6	26	81	35	116	101	41	142
LICENCIADO EN LENGUA INGLESA	15	12	27	104	34	138	119	46	165
LICENCIADO EN CIENCIAS DE LA INFORMACION	3	2	5	7	3	10	10	5	15
LICENCIADO EN HISTORIA	4	6	10	16	29	45	20	35	55
LICENCIADO EN PERIODISMO	10	10	20	36	24	60	46	34	80
FACULTAD DE ARTES	110	101	211	260	204	464	370	305	675
LICENCIADO EN MUSICA	27	51	78	60	116	176	87	167	254
LICENCIADO EN ARTES PLASTICAS	57	34	91	142	47	189	199	81	280
LICENCIADO EN TEATRO	15	10	25	36	33	69	51	43	94
LICENCIADO EN DANZA	11	6	17	22	8	30	33	14	47
FACULTAD DE ARTES EXT. PARRAL	8	4	12	16	6	22	24	10	34
LICENCIADO EN ARTES PLASTICAS	8	4	12	16	6	22	24	10	34

ALUMNOS DE LICENCIATURA POR FACULTAD Y EXTENSIÓN

CICLO 2022-2023

PROGRAMA EDUCATIVO	PRIMER INGRESO			REINGRESO			MATRICULA TOTAL		
	Mujeres	Hombres	Total	Mujeres	Hombres	Total	Mujeres	Hombres	Total
FACULTAD DE MEDICINA	205	110	315	1142	750	1892	1347	860	2207
MEDICO CIRUJANO Y PARTERO	147	72	219	833	532	1365	980	604	1584
LICENCIADO EN TERAPIA FISICA Y REHABILITACION	17	11	28	114	55	169	131	66	197
INGENIERO BIOMEDICO	22	13	35	103	120	223	125	133	258
LICENCIADO EN SALUD PUBLICA	19	14	33	92	43	135	111	57	168
FACULTAD DE MEDICINA EXT., PARRAL	0	0	0	261	185	446	261	185	446
MEDICO CIRUJANO Y PARTERO	0	0	0	261	185	446	261	185	446
FACULTAD DE ENFERMERÍA Y NUTRIOLOGÍA	175	72	247	773	195	968	948	267	1215
LICENCIADO EN ENFERMERIA	94	43	137	449	109	558	543	152	695
LICENCIADO EN NUTRICION	81	29	110	324	86	410	405	115	520
FACULTAD DE ENFERMERÍA Y NUTRIOLOGÍA EXT. PARRAL	67	37	104	224	56	280	291	93	384
LICENCIADO EN ENFERMERIA	40	28	68	163	38	201	203	66	269
LICENCIADO EN NUTRICION	27	9	36	61	18	79	88	27	115
FACULTAD DE ODONTOLOGÍA	143	63	206	1074	384	1458	1217	447	1664
CIRUJANO DENTISTA	143	63	206	1074	384	1458	1217	447	1664
FACULTAD DE CIENCIAS DE LA CULTURA FÍSICA	118	160	278	317	353	670	435	513	948
LICENCIADO EN EDUCACION FISICA	43	83	126	134	254	388	177	337	514
LICENCIADO EN MOTRICIDAD HUMANA	60	42	102	175	83	258	235	125	360
LICENCIADO EN ENTRENAMIENTO DEPORTIVO	13	32	45	8	16	24	21	48	69
LICENCIADO EN ADMINISTRACION DEL DEPORTE	2	3	5	0	0	0	2	3	5
FACULTAD DE CIENCIAS DE LA CULTURA FÍSICA EXT JUAREZ	4	7	11	7	18	25	11	25	36
LICENCIATURA EN EDUCACIÓN FÍSICA	4	7	11	7	18	25	11	25	36
TOTALES	2631	2423	5054	10443	8012	18455	13074	10435	23974

*NO INCLUYE MODALIDAD VIRTUAL

EGRESADOS Y TITULADOS DE LICENCIATURA

CICLO 2022-2023

PROGRAMA EDUCATIVO	EGRESADOS			TITULADOS		
	MUJERES	HOMBRES	TOTAL	MUJERES	HOMBRES	TOTAL
FACULTAD DE ARTES	25	22	47	4	3	7
LICENCIADO EN ARTES PLASTICAS	9	4	13	1	1	2
LICENCIADO EN DANZA	4	1	5	1	0	1
LICENCIADO EN MUSICA	9	16	25	1	2	3
LICENCIADO EN TEATRO	3	1	4	1	0	1
FACULTAD DE CIENCIAS AGRICOLAS Y FORESTALES	34	46	80	14	26	40
INGENIERO AGRONOMO FITOTECNISTA	25	34	59	13	23	36
LICENCIADO EN ADMINISTRACION DE AGRONEGOCIOS	6	6	12	1	3	4
INGENIERO FORESTAL	3	6	9	0	0	0
FACULTAD DE CIENCIAS AGROTECNOLOGICAS	48	63	111	11	11	22
INGENIERO EN DESARROLLO TERRITORIAL	4	10	14	2	4	6
INGENIERO HORTICULTOR	31	44	75	3	6	9
LICENCIADO EN ADMINISTRACION AGROTECNOLOGICA	13	9	22	6	1	7
FACULTAD DE CIENCIAS DE LA CULTURA FISICA	94	91	185	14	8	22
LICENCIADO EN EDUCACION FISICA	39	65	104	7	6	13
LICENCIADO EN MOTRICIDAD HUMANA	55	26	81	7	2	9
FACULTAD DE CIENCIAS POLITICAS Y SOCIALES	241	128	369	9	6	15
LICENCIADO EN ADMINISTRACION PUBLICA Y CIENCIA POLITICA	20	12	32	0	0	0
LICENCIADO EN CIENCIAS DE LA COMUNICACION	82	65	147	4	1	5
LICENCIADO EN RELACIONES INTERNACIONALES	139	51	190	5	5	10
FACULTAD DE CIENCIAS QUIMICAS	133	75	208	18	10	28
INGENIERO QUIMICO	40	31	71	4	2	6
QUIMICO	5	3	8	1	2	3
QUIMICO BACTERIOLOGO PARASITOLOGO	88	41	129	13	6	19
FACULTAD DE CONTADURIA Y ADMINISTRACION	419	276	695	79	27	106
CONTADOR PUBLICO	166	70	236	36	11	47
LICENCIADO EN ADMINISTRACION DE EMPRESAS	115	73	188	22	6	28
LICENCIADO EN ADMINISTRACION DE TECNOLOGIAS DE LA INFORMACION Y COMUNICACION	2	10	12	1		1
LICENCIADO EN ADMINISTRACION FINANCIERA	76	74	150	9	6	15
LICENCIADO EN ADMINISTRACION GUBERNAMENTAL	16	10	26		1	1
LICENCIADO EN NEGOCIOS INTERNACIONALES	44	39	83	11	3	14
FACULTAD DE DERECHO	207	144	351	50	27	77
LICENCIADO EN DERECHO	207	144	351	50	27	77
FACULTAD DE ECONOMIA INTERNACIONAL	33	20	53	8	9	17
LICENCIADO EN ECONOMIA INTERNACIONAL	22	14	36	6	8	14
LICENCIADO EN NEGOCIOS INTERNACIONALES	11	6	17	2	1	3

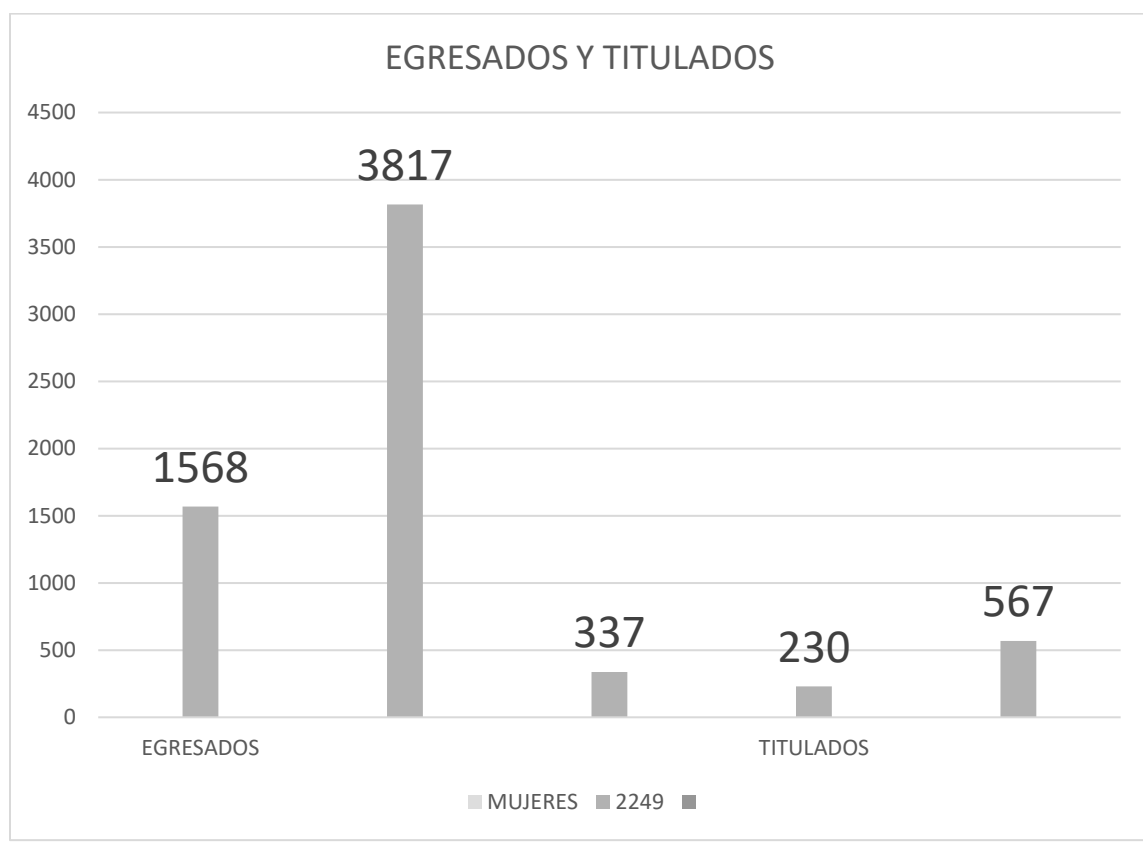
EGRESADOS Y TITULADOS DE LICENCIATURA

CICLO 2022-2023

PROGRAMA EDUCATIVO	EGRESADOS			TITULADOS		
	MUJERES	HOMBRES	TOTAL	MUJERES ³	HOMBRES ²	TOTAL ²
FACULTAD DE ENFERMERIA Y NUTRIOLOGIA	373	90	463	43	11	54
ENFERMERIA GENERAL	4	1	5	0	0	0
ENFERMERIA GENERAL CON BACHILLERATO	17	10	27	0	0	0
LICENCIADO EN ENFERMERIA	283	66	349	43	11	54
LICENCIADO EN NUTRICION	69	13	82	0	0	0
FACULTAD DE FILOSOFIA Y LETRAS	76	52	128	15	8	23
LICENCIADO EN CIENCIAS DE LA INFORMACION		1	1	2	2	4
LICENCIADO EN FILOSOFIA	7	14	21	1	3	4
LICENCIADO EN HISTORIA	10	18	28	2	3	5
LICENCIADO EN LENGUA INGLESA	28	10	38	8	0	8
LICENCIADO EN LETRAS ESPAÑOLAS	21	7	28	1	0	1
LICENCIADO EN PERIODISMO	10	2	12	1	0	1
FACULTAD DE INGENIERIA	114	283	397	13	33	46
INGENIERO AEROESPACIAL	11	30	41	0	4	4
INGENIERO CIVIL	45	101	146	6	10	16
INGENIERO DE SOFTWARE	3	8	11	0	0	0
INGENIERO EN CIENCIAS DE LA COMPUTACION	3	19	22	1	3	4
INGENIERO EN MINAS Y METALURGISTA	12	38	50	1	5	6
INGENIERO EN SISTEMAS COMPUTACIONALES EN HARDWARE	2	20	22	1	5	6
INGENIERO EN SISTEMAS TOPOGRAFICOS	3	10	13	0	1	1
INGENIERO EN TECNOLOGIA DE PROCESOS	11	20	31	4	3	7
INGENIERO FISICO	3	13	16	0	2	2
INGENIERO GEOLOGO	17	21	38	0	0	0
INGENIERO MATEMATICO	4	3	7	0	0	0
FACULTAD DE MEDICINA Y CIENCIAS BIOMEDICAS	213	164	377	57	51	108
INGENIERO BIOMEDICO	31	24	55	15	12	27
LICENCIADO EN SALUD PUBLICA	34	9	43	0	0	0
LICENCIADO EN TERAPIA FISICA Y REHABILITACION	33	17	50	0	0	0
MEDICO CIRUJANO Y PARTERO	115	114	229	42	39	81
FACULTAD DE ODONTOLOGIA	193	59	252	0	0	0
CIRUJANO DENTISTA	193	59	252	0	0	0
FACULTAD DE ZOOTECNIA Y ECOLOGIA	46	55	101	2	0	2
INGENIERO EN ECOLOGIA	27	22	49	0	0	0
INGENIERO ZOOTECNISTA EN SISTEMAS DE PRODUCCION	19	33	52	2	0	2
Total general	2249	1568	3817	337	230	567

GRAFICA DE EGRESADOS Y TITULADOS DE LICENCIATURA

CICLO 2022-2023



RELACIÓN DE ALUMNOS POR PROFESORES DE TIEMPO COMPLETO NIVEL LICENCIATURA

CICLO 2022-2023

UNIDAD ACADÉMICA	TOTAL ALUMNOS		ALUMNOS POR PROFESOR DE TIEMPO COMPLETO
	LICENCIATURA	PTC	COMPLETO
FACULTAD DE ZOOTECNIA Y ECOLOGÍA	892	82	11
FACULTAD DE CIENCIAS AGRÍCOLAS Y FORESTALES	527	19	28
FACULTAD DE CIENCIAS AGROTECNOLOGICAS	675	50	14
FACULTAD DE INGENIERÍA	2961	96	31
FACULTAD DE CIENCIAS QUÍMICAS	1806	95	19
FACULTAD DE CONTADURÍA Y ADMINISTRACIÓN	5106	106	48
FACULTAD DE CIENCIAS POLÍTICAS Y SOCIALES	1815	63	29
CENTRO UNIVERSITARIO PARRAL	1734	16	108
FACULTAD DE DERECHO	2303	51	45
FACULTAD DE FILOSOFÍA Y LETRAS	694	54	13
FACULTAD DE ARTES	655	45	15
FACULTAD DE MEDICINA	2357	49	48
FACULTAD DE ODONTOLOGÍA	1651	32	52
FACULTAD DE ENFERMERÍA Y NUTRIOLOGÍA	1277	47	27
FACULTAD DE CIENCIAS DE LA CULTURA FÍSICA	1455	69	21
TOTALES	25908	874	30



SISTEMA
ABIERTO Y
VIRTUAL DE
LICENCIATURA

ALUMNOS DE SISTEMA ABIERTO Y VIRTUAL

CICLO 2022-2023

PROGRAMA EDUCATIVO	PRIMER INGRESO			REINGRESO			MATRICULA TOTAL		
	Hombres	Mujeres	TOTAL	Hombres2	Mujeres2	TOTAL2	Hombres3	Mujeres3	TOTAL3
FACULTAD DE INGENIERÍA	18	93	111	18	83	101	36	176	212
INGENIERÍA EN SOFTWARE	18	93	111	18	83	101	36	176	212
FACULTAD DE CIENCIAS AGRICOLAS Y FORESTALES	1	3	4	7	4	11	8	7	15
INGENIERO FORESTAL	1	3	4	7	4	11	8	7	15
FACULTAD DE CIENCIAS DE LA CULTURA FISICA	3	3	6	0	1	1	3	4	7
LICENCIADO EN ADMINISTRACION DEL DEPORTE	3	3	6	0	1	1	3	4	7
FACULTAD DE CIENCIAS DE LA CULTURA FISICA EXT JUAREZ	1	0	1	0	0	0	1	0	1
LICENCIADO EN ADMINISTRACION DEL DEPORTE	1	0	1	0	0	0	1	0	1
FACULTAD DE CONTADURÍA Y ADMINISTRACIÓN	79	49	128	253	119	372	332	168	500
CONTADOR PUBLICO	25	11	36	58	16	74	83	27	110
LICENCIADO EN ADMINISTRACION DE EMPRESAS	33	21	54	159	65	224	192	86	278
LICENCIADO EN ADMINISTRACION FINANCIERA	8	12	20	19	26	45	27	38	65
LICENCIADO EN ADMINISTRACION GUBERNAMENTAL	2	0	2	6	0	6	8	0	8
LICENCIADO EN ADMINISTRACION DE TECNOLOGIAS DE LA INFORMACION Y COMUNICACIONES	2	1	3	0	6	6	2	7	9
LICENCIADO EN NEGOCIOS INTERNACIONALES	9	4	13	11	6	17	20	10	30
CRES GUACHOCHI	6	2	8	1	1	2	7	3	10
LICENCIADO EN ADMINISTRACION DE EMPRESAS	5	1	6	1	1	2	6	2	8
LICENCIADO EN ADMINISTRACION GUBERNAMENTAL	1	1	2	0	0	0	1	1	2
CRES MADERA	6	3	9	5	0	5	11	3	14
CONTADOR PUBLICO	2	3	5	0	0	0	2	3	5
LICENCIADO EN ADMINISTRACION DE EMPRESAS	4	0	4	5	0	5	9	0	9
FACULTAD DE DERECHO	75	51	126	169	81	250	244	132	376
LICENCIATURA EN DERECHO	75	51	126	169	81	250	244	132	376
CRES OJINAGA	1	1	2	4	2	6	5	3	8
CONTADOR PUBLICO	1	0	1	3	1	4	4	1	5
LICENCIADO EN ADMINISTRACION GUBERNAMENTAL	0	1	1	0	0	0	0	1	1
LICENCIADO EN ADMINISTRACION DE EMPRESAS	0	0	0	1	1	2	1	1	2
CREES GUERRERO	1	0	1	0	0	0	1	0	1
CONTADOR PUBLICO	1	0	1	0	0	0	1	0	1
CUA GUADALUPE Y CALVO	1	1	2	0	0	0	1	1	2
CONTADOR PUBLICO	1	1	2	0	0	0	1	1	2

** INCLUYE CENTRO REGIONAL DE EDUCACIÓN SUPERIOR Y EL CENTRO DE APRENDIZAJE UNIVERSITARIO QUE SE TOMAN EN CUENTA EN LA FCA.

ALUMNOS DE SISTEMA ABIERTO Y VIRTUAL

CICLO 2022-2023

PROGRAMA EDUCATIVO	PRIMER INGRESO			REINGRESO			MATRICULA TOTAL		
	Hombres	Mujeres	TOTAL	Hombres2	Mujeres3	TOTAL2	Hombres3	Mujeres2	TOTAL3
FACULTAD DE CIENCIAS POLÍTICAS Y SOCIALES EXT CHIHUAHUA	16	24	40	100	57	157	116	81	197
LICENCIADO EN ADMINISTRACION PUBLICA Y CIENCIA POLITICA	3	6	9	16	8	24	19	14	33
LICENCIADO EN CIENCIAS DE LA COMUNICACION	9	4	13	34	21	55	43	25	68
LICENCIADO EN RELACIONES INTERNACIONALES	4	14	18	50	28	78	54	42	96
FACULTAD DE CIENCIAS POLÍTICAS Y SOCIALES	15	8	23	124	61	185	139	69	208
LICENCIATURA EN ADMINISTRACIÓN PÚBLICA Y CIENCIAS POLÍTICAS	5	0	5	21	17	38	26	17	43
LICENCIATURA EN CIENCIAS DE LA COMUNICACIÓN	5	5	10	35	24	59	40	29	69
LICENCIATURA EN RELACIONES INTERNACIONALES	5	3	8	68	20	88	73	23	96
FACULTAD DE FILOSOFÍA Y LETRAS	26	52	78	62	110	172	88	162	250
LICENCIATURA EN FILOSOFÍA	14	36	50	31	73	104	45	109	154
LICENCIATURA EN HISTORIA	12	16	28	31	37	68	43	53	96
FACULTAD DE ENFERMERÍA Y NUTRIOLOGÍA	15	4	19	40	9	49	55	13	68
LICENCIADO EN ENFERMERIA	15	4	19	40	9	49	55	13	68
TOTALES	264	294	558	783	528	1,311	1,047	822	1,869

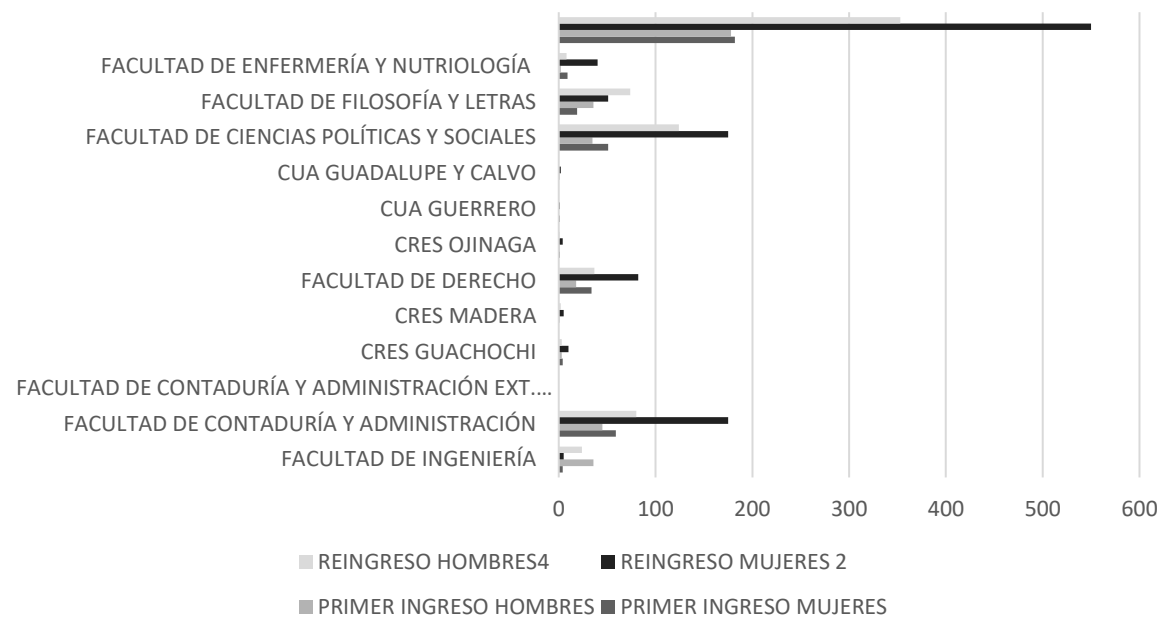
** INCLUYE CENTRO REGIONAL DE EDUCACIÓN SUPERIOR Y EL CENTRO DE APRENDIZAJE UNIVERSITARIO QUE SE TOMAN EN CUENTA EN LA FCA

ALUMNOS DE SISTEMA ABIERTO Y VIRTUAL

CICLO 2022-2023

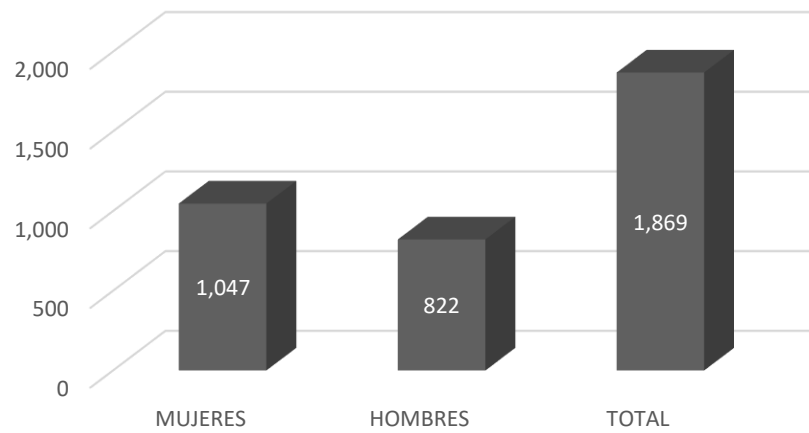
PROGRAMA EDUCATIVO	PRIMER INGRESO			REINGRESO			MATRICULA TOTAL		
	Hombres	Mujeres	TOTAL	Hombres2	Mujeres2	TOTAL2	Hombres3	Mujeres3	TOTAL3
FACULTAD DE INGENIERÍA	18	93	111	18	83	101	36	176	212
FACULTAD DE CONTADURÍA Y ADMINISTRACIÓN	79	49	128	253	119	372	332	168	500
FACULTAD DE CIENCIAS DE LA CULTURA FISICA	3	3	6	0	1	1	3	4	7
FACULTAD DE CIENCIAS DE LA CULTURA FISICA EXT JUA	1	0	1	0	0	0	1	0	1
FACULTAD DE CIENCIAS AGRICOLAS Y FORESTALES	1	3	4	7	4	11	8	7	15
CRES GUERRERO	1	0	1	0	0	0	1	0	1
CRES GUACHOCHI	6	2	8	1	1	2	7	3	10
CRES MADERA	6	3	9	5	0	5	11	3	14
FACULTAD DE DERECHO	75	51	126	169	81	250	244	132	376
CRES OJINAGA	1	1	2	4	2	6	5	3	8
CUA GUADALUPE Y CALVO	1	1	2	0	0	0	1	1	2
FACULTAD DE CIENCIAS POLÍTICAS Y SOCIALES EXT CHII	16	24	40	100	57	157	116	81	197
FACULTAD DE CIENCIAS POLÍTICAS Y SOCIALES	15	8	23	124	61	185	139	69	208
FACULTAD DE FILOSOFÍA Y LETRAS	26	52	78	62	110	172	88	162	250
FACULTAD DE ENFERMERÍA Y NUTRIOLOGÍA	15	4	19	40	9	49	55	13	68
TOTALES	264	294	558	783	528	1,311	1,047	822	1,869

MODALIDAD VIRTUAL



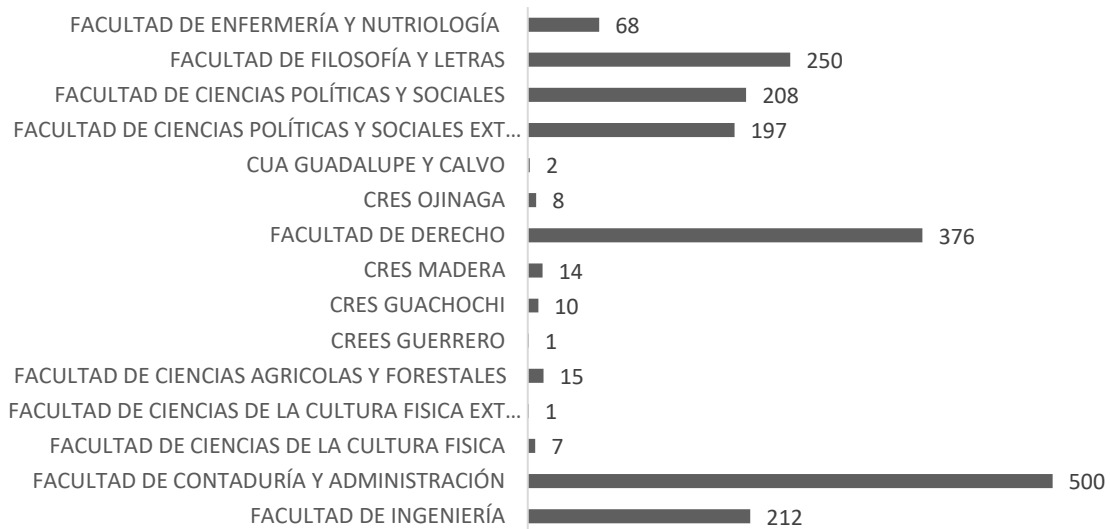
ALUMNOS DE SISTEMA ABIERTO Y VIRTUAL

CICLO 2022-2023



SISTEMA ABIERTO Y VIRTUAL

■ SISTEMA ABIERTO Y VIRTUAL



POSGRADO

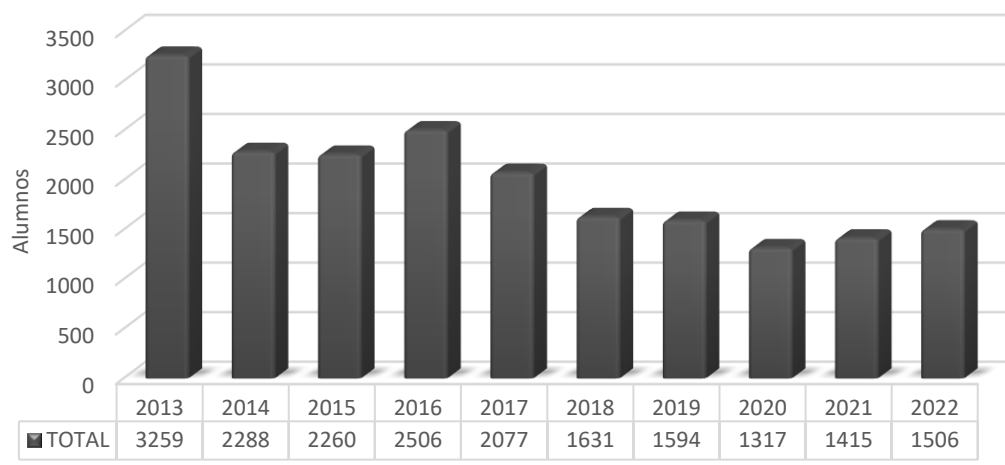
ALUMNOS DE POSGRADO COMPARATIVO POR AÑOS

CICLO 2022-2023

UNIDAD ACADÉMICA	2013	2014	2015	2016	2017	2018	2019	2020	2021	2022
FACULTAD DE ZOOTECNIA	90	80	35	50	69	72	64	65	50	23
FACULTAD DE CIENCIAS AGRÍCOLAS Y FORESTALES	107	86	85	100	92	70	58	71	63	58
FACULTAD DE CIENCIAS AGROTECNOLÓGICAS	53	39	32	51	48	37	56	59	46	52
FACULTAD DE INGENIERÍA	123	125	143	207	128	100	89	101	87	97
FACULTAD DE CIENCIAS QUÍMICAS	47	42	43	50	49	55	71	63	52	57
FACULTAD DE CONTADURÍA Y ADMINISTRACIÓN	1437	761	1006	1007	806	653	577	363	350	355
FACULTAD DE CIENCIAS POLÍTICAS Y SOCIALES	312	254	125	265	182	61	128	50	78	57
FACULTAD DE ECONOMÍA INTERNACIONAL	16	7	9	1	12	16	14	10	5	3
FACULTAD DE DERECHO	271	188	166	130	109	60	49	67	29	29
FACULTAD DE FILOSOFÍA Y LETRAS	111	116	90	77	88	70	80	75	64	62
FACULTAD DE ARTES	29	31	25	22	15	5	10	20	20	25
FACULTAD DE MEDICINA	220	237	253	270	263	245	282	233	423	510
FACULTAD DE ODONTOLOGÍA	10	12	12	12	8	20	37	52	62	62
FACULTAD DE ENFERMERÍA Y NUTRIOLOGÍA	71	57	98	46	50	48	35	27	26	53
FACULTAD DE LA CULTURA FÍSICA	362	253	138	218	158	119	44	61	60	63
TOTAL	3259	2288	2260	2506	2077	1631	1594	1317	1415	1506

*INCLUYE SISTEMA ABIERTO Y VIRTUAL

POSGRADO

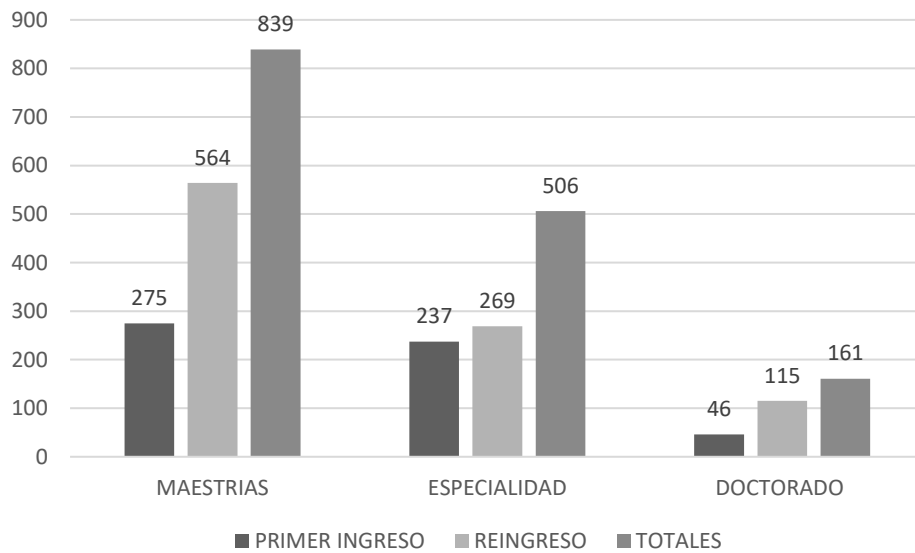


ALUMNOS DE POSGRADO POR FACULTAD

CICLO 2022-2023

FACULTADES	PRIMER INGRESO			REINGRESO			TOTALES		
	MUJERES	HOMBRES	TOTAL	MUJERES	HOMBRES	TOTAL	MUJERES	HOMBRES	TOTAL
FACULTAD DE ZOOTECNIA Y ECOLOGÍA	2	4	6	7	10	17	9	14	23
FACULTAD DE CIENCIAS AGRÍCOLAS Y FORESTALES	10	7	17	30	11	41	40	18	58
FACULTAD DE CIENCIAS AGROTECNOLÓGICAS	11	3	14	17	12	29	28	15	43
FACULTAD DE CIENCIAS AGROTECNOLÓGICAS EXT. CUAUHTÉMOC	1	1	2	4	3	7	5	4	9
FACULTAD DE INGENIERÍA	13	30	43	19	35	54	32	65	97
FACULTAD DE CIENCIAS QUÍMICAS	7	4	11	35	11	46	42	15	57
FACULTAD DE CONTADURÍA Y ADMINISTRACIÓN	41	32	73	136	127	263	177	159	336
FACULTAD DE CONTADURÍA Y ADMINISTRACIÓN EXT. DELICIAS	1	1	2	7	5	12	8	6	14
FACULTAD DE CONTADURÍA Y ADMINISTRACIÓN EXT. PARRAL	1	0	1	3	1	4	4	1	5
FACULTAD DE CIENCIAS POLÍTICAS Y SOCIALES	9	8	17	20	18	38	29	26	55
FACULTAD DE CIENCIAS POLÍTICAS Y SOCIALES EXT. CHIHUAHUA	0	1	1	1	0	1	1	1	2
FACULTAD DE DERECHO	2	2	4	18	7	25	20	9	29
FACULTAD DE FILOSOFÍA Y LETRAS	17	14	31	17	14	31	34	28	62
FACULTAD DE ARTES	6	10	16	3	6	9	9	16	25
FACULTAD DE ECONOMÍA INTERNACIONAL	1	0	1	1	1	2	2	1	3
FACULTAD DE MEDICINA	112	119	231	140	139	279	252	258	510
FACULTAD DE ODONTOLOGÍA	18	10	28	23	11	34	41	21	62
FACULTAD DE ENFERMERÍA Y NUTRIOLOGÍA	28	12	40	10	3	13	38	15	53
FACULTAD DE CIENCIAS DE LA CULTURA FÍSICA	8	12	20	22	21	43	30	33	63
FACULTAD DE CIENCIAS DE LA CULTURA FÍSICA EXT. JUAREZ	0	0	0	0	0	0	0	0	0
T O T A L E S	288	270	558	513	435	948	801	705	1506
MAESTRIAS	146	129	275	318	246	564	464	375	839
ESPECIALIDAD	113	124	237	132	137	269	245	261	506
DOCTORADO	29	17	46	63	52	115	92	69	161

POSGRADO



ALUMNOS DE POSGRADO POR FACULTAD

CICLO 2022-2023

NIVEL EDUCATIVO	PRIMER INGRESO			REINGRESO			MATRICULA TOTAL		
	#UJERES	#OMBRES	TOTAL	#UJERES	#OMBRES	TOTAL	#UJERES	#OMBRES	TOTAL
FACULTAD DE ZOOTECNIA Y ECOLOGÍA	2	4	6	7	10	17	9	14	23
MAESTRIA PROFESIONAL EN ESTADISTICA APLICADA	0	0	0	2	4	6	2	4	6
MAESTRIA EN CIENCIAS	1	2	3	3	2	5	4	4	8
MAESTRIA EN ECOLOGIA Y MEDIO AMBIENTE	0	1	1	0	0	0	0	1	1
DOCTOR IN PHILOSOPHIA	1	1	2	2	4	6	3	5	8
FACULTAD DE CIENCIAS AGRÍCOLAS Y FORESTALES	10	7	17	30	11	41	40	18	58
MAESTRIA EN CIENCIAS EN AGRONEGOCIOS	0	0	0	2	1	3	2	1	3
MAESTRIA EN AGRONEGOCIOS	10	7	17	28	10	38	38	17	55
FACULTAD DE CIENCIAS AGROTECNOLÓGICAS	11	3	14	17	12	29	28	15	43
MAESTRIA EN CIENCIAS HORTOFRUTICOLAS	2	1	3	8	5	13	10	6	16
DOCTORADO EN CIENCIAS HORTOFRUTICOLAS	9	2	11	9	7	16	18	9	27
FACULTAD DE CIENCIAS AGROTECNOLÓGICAS EXT. CUAUHTÉMOC	1	1	2	4	3	7	5	4	9
MAESTRIA EN CIENCIAS HORTOFRUTICOLAS	1	1	2	4	3	7	5	4	9
FACULTAD DE INGENIERÍA	13	30	43	19	35	54	32	65	97
ESPECIALIDAD EN VALUACION EN BIENES INMUEBLES	2	6	8	0	0	0	2	6	8
ESPECIALIDAD EN VALUACION	0	1	1	2	5	7	2	6	8
MAESTRIA EN ESTRUCTURAS	0	0	0	3	5	8	3	5	8
MAESTRIA EN CIENCIAS BASICAS	0	0	0	1	0	1	1	0	1
MAESTRIA EN INGENIERIA EN COMPUTACION	1	3	4	0	14	14	1	17	18
MAESTRIA EN INGENIERIA EN VIAS TERRESTRES	6	17	23	1	8	9	7	25	32
MAESTRIA EN INGENIERIA EN HIDROLOGIA	4	3	7	10	1	11	14	4	18
DOCTORADO EN INGENIERIA	0	0	0	2	2	4	2	2	4
FACULTAD DE CIENCIAS QUÍMICAS	7	4	11	35	11	46	42	15	57
MAESTRIA EN CIENCIAS EN BIOTECNOLOGIA	3	2	5	8	3	11	11	5	16
MAESTRIA EN CIENCIAS EN CIENCIA Y TECNOLOGIA DE ALIMENTOS	1	1	2	8	2	10	9	3	12
MAESTRIA EN CIENCIAS EN QUIMICA	3	1	4	4	2	6	7	3	10
DOCTORADO EN CIENCIAS	0	0	0	15	4	19	15	4	19
FACULTAD DE CONTADURÍA Y ADMINISTRACIÓN	41	32	73	136	127	263	177	159	336
MAESTRIA EN ADMINISTRACION	5	4	9	10	18	28	15	22	37
MAESTRIA EN ADMINISTRACION DE RECURSOS HUMANOS	8	6	14	12	12	24	20	18	38
MAESTRIA EN MERCADOTECNIA	3	0	3	8	4	12	11	4	15
MAESTRIA EN FINANZAS	7	8	15	15	24	39	22	32	54
MAESTRIA EN IMPUESTOS	4	3	7	16	19	35	20	22	42
MAESTRIA EN AUDITORIA	0	0	0	7	9	16	7	9	16
DOCTORADO EN ADMINISTRACION	0	2	2	6	6	12	6	8	14
MAESTRIA EN ADMINISTRACION VIRTUAL	6	4	10	14	10	24	20	14	34
MAESTRIA EN ADMINISTRACION DE RECURSOS HUMANOS VIRTUAL	4	0	4	26	8	34	30	8	38
MAESTRIA EN MERCADOTECNIA VIRTUAL	3	1	4	7	3	10	10	4	14
MAESTRIA EN ADMINISTRACION PUBLICA VIRTUAL	0	0	0	1	0	1	1	0	1
MAESTRIA EN SISTEMAS DE INFORMACION VIRTUAL	0	0	0	1	0	1	1	0	1
MAESTRIA EN FINANZAS VIRTUAL	0	4	4	9	7	16	9	11	20
DOCTORADO EN ADMINISTRACION VIRTUAL	1	0	1	4	7	11	5	7	12

ALUMNOS DE POSGRADO POR FACULTAD

CICLO 2022-2023

NIVEL EDUCATIVO	PRIMER INGRESO			REINGRESO			MATRICULA TOTAL		
	MUJERES	OMBRES	TOTAL	MUJERES	OMBRES	TOTAL	MUJERES	OMBRES	TOTAL
FACULTAD DE CONTADURÍA Y ADMINISTRACIÓN EXT.	1	1	2	7	5	12	8	6	14
MAESTRIA EN ADMINISTRACION DE RECURSOS HUMANOS	1	1	2	1	1	2	2	2	4
MAESTRIA EN ADMINISTRACION	0	0	0	2	2	4	2	2	4
MAESTRIA EN IMPUESTOS	0	0	0	4	1	5	4	1	5
DOCTORADO EN ADMINISTRACION	0	0	0	0	1	1	0	1	1
FACULTAD DE CONTADURÍA Y ADMINISTRACIÓN EXT. PARRAL	1	0	1	3	1	4	4	1	5
MAESTRIA EN ADMINISTRACION DE RECURSOS HUMANOS	1	0	1	3	1	4	4	1	5
FACULTAD DE CIENCIAS POLÍTICAS Y SOCIALES	9	8	17	20	18	38	29	26	55
MAESTRIA EN GOBIERNO Y PARTICIPACION CIUDADANA	0	0	0	1	3	4	1	3	4
MAESTRIA EN ADMINISTRACION	2	4	6	3	4	7	5	8	13
MAESTRIA EN ADMINISTRACION PUBLICA	1	2	3	2	1	3	3	3	6
MAESTRIA EN COMUNICACION	3	0	3	0	1	1	3	1	4
MAESTRIA EN ADMINISTRACION PUBLICA VIRTUAL	0	1	1	6	2	8	6	3	9
MAESTRIA EN ADMINISTRACION VIRTUAL	2	1	3	5	6	11	7	7	14
MAESTRIA EN COMUNICACIÓN VIRTUAL	1	0	1	3	1	4	4	1	5
CHIHUAHUA	0	1	1	1	0	1	1	1	2
MAESTRÍA EN CIENCIAS DE LA COMUNICACIÓN	0	1	1	1	0	1	1	1	2
FACULTAD DE DERECHO	2	2	4	18	7	25	20	9	29
MAESTRIA INTERINSTITUCIONAL EN DERECHOS HUMANOS	0	0	0	9	1	10	9	1	10
MAESTRIA EN DERECHO FINANCIERO	1	0	1	7	4	11	8	4	12
MAESTRIA EN DERECHO PENAL	1	2	3	2	2	4	3	4	7
FACULTAD DE FILOSOFÍA Y LETRAS	17	14	31	17	14	31	34	28	62
MAESTRIA EN INNOVACION EDUCATIVA	4	1	5	3	2	5	7	3	10
MAESTRIA EN INVESTIGACION HUMANISTICA	2	5	7	2	3	5	4	8	12
MAESTRIA EN PERIODISMO Y PODER	6	4	10	0	0	0	6	4	10
DOCTORADO EN EDUCACION, ARTES Y HUMANIDADES	5	4	9	12	9	21	17	13	30
FACULTAD DE ARTES	6	10	16	3	6	9	9	16	25
MAESTRÍA EN PRODUCCIÓN ARTÍSTICA	6	10	16	3	6	9	9	16	25
FACULTAD DE ECONOMIA INTERNACIONAL	1	0	1	1	1	2	2	1	3
MAESTRÍA EN ECONOMÍA EMPRESARIAL	1	0	1	1	1	2	2	1	3

ALUMNOS DE POSGRADO POR FACULTAD Y PROGRAMA EDUCATIVO

CICLO 2022-2023

PROGRAMA EDUCATIVO	PRIMER INGRESO			REINGRESO			MATRICULA TOTAL		
	Hombres	Mujeres	TOTAL	Hombres2	Mujeres2	TOTAL2	Hombres3	Mujeres3	Total3
FACULTAD DE MEDICINA	112	119	231	140	139	279	252	258	510
ESPECIALIDAD EN PEDIATRIA MEDICA	18	6	24	23	9	32	41	15	56
ESPECIALIDAD EN CIRUGIA GENERAL	10	19	29	9	23	32	19	42	61
ESPECIALIDAD EN MEDICINA INTERNA	15	17	32	16	21	37	31	38	69
ESPECIALIDAD EN ANESTESIOLOGIA	17	14	31	30	17	47	47	31	78
ESPECIALIDAD EN GINECOLOGIA Y OBSTETRICIA	10	8	18	16	12	28	26	20	46
ESPECIALIDAD EN TRAUMATOLOGIA Y ORTOPEDIA	2	14	16	3	10	13	5	24	29
ESPECIALIDAD EN MEDICINA EN EL ENFERMO EN ESTADO CRITICO	2	4	6	0	0	0	2	4	6
ESPECIALIDAD EN URGENCIAS MEDICO - QUIRURGICAS	12	9	21	14	12	26	26	21	47
ESPECIALIDAD EN ANGIOLOGIA Y CIRUGIA VASCULAR	1	1	2	2	5	7	3	6	9
ESPECIALIDAD EN CIRUGIA PLASTICA Y RECONSTRUCTIVA	1	3	4	1	6	7	2	9	11
ESPECIALIDAD EN NEUMOLOGIA PEDIATRICA	1	2	3	2	2	4	3	4	7
ESPECIALIDAD EN GERIATRIA	2	2	4	2	2	4	4	4	8
ESPECIALIDAD EN MEDICINA DEL TRABAJO Y AMBIENTAL	2	3	5	3	6	9	5	9	14
ESPECIALIDAD EN BIOLOGIA DE LA REPRODUCCION HUMANA	2	0	2	1	1	2	3	1	4
ESPECIALIDAD EN CIRUGIA GINECOLOGICA AVANZADA DE MINIMA INVASION	1	2	3	0	2	2	1	4	5
ESPECIALIDAD EN IMAGENOLOGIA DIAGNOSTICA Y TERAPEUTICA	6	3	9	8	0	8	14	3	17
ESPECIALIDAD EN PSIQUIATRIA	0	3	3	0	0	0	0	3	3
ESPECIALIDAD EN NEFROLOGIA	0	0	0	0	2	2	0	2	2
ESPECIALIDAD EN CIRUGIA ARTICULAR	0	3	3	0	2	2	0	5	5
MAESTRIA EN DIRECCION Y GESTION DE SALUD	5	4	9	3	2	5	8	6	14
MAESTRIA EN CIENCIAS BIOMEDICAS	5	2	7	1	2	3	6	4	10
MAESTRIA EN FORMACION BIOMEDICA	0	0	0	6	3	9	6	3	9
FACULTAD DE ODONTOLOGÍA	18	10	28	23	11	34	41	21	62
MAESTRÍA EN ESTOMATOLOGÍA	16	9	25	20	8	28	36	17	53
DOCTORADO EN CIENCIAS BIOMEDICAS Y ESTOMATOLOGICAS	2	1	3	3	3	6	5	4	9
FACULTAD DE ENFERMERÍA Y NUTRIOLOGÍA	28	12	40	10	3	13	38	15	53
ESPECIALIDAD EN ENFERMERIA QUIRURGICA	3	1	4	0	0	0	3	1	4
ESPECIALIDAD EN ENFERMERIA EN CUIDADOS INTENSIVOS	6	3	9	0	0	0	6	3	9
MAESTRIA EN SALUD EN EL TRABAJO	7	2	9	2	3	5	9	5	14
MAESTRIA EN ENFERMERIA	7	4	11	5	0	5	12	4	16
MAESTRIA EN NUTRICION CLINICA	0	0	0	3	0	3	3	0	3
DOCTORADO EN ENFERMERIA	5	2	7	0	0	0	5	2	7
FACULTAD DE CIENCIAS DE LA CULTURA FÍSICA	8	12	20	22	21	43	30	33	63
MAESTRIA EN GESTION DE LA CULTURA FISICA	1	4	5	5	8	13	6	12	18
MAESTRIA EN INTERVENCION MOTRIZ	1	1	2	0	0	0	1	1	2
MAESTRIA EN CIENCIAS DEL DEPORTE	0	2	2	6	2	8	6	4	10
MAESTRIA PROFESIONAL EN ATENCION A POBLACIONES ESPECIALES A TRAVES DEL MOVIMIENTO.	0	0	0	1	1	2	1	1	2
MAESTRIA EN ATENCION A POBLACIONES ESPECIALES A TRAVES DEL MOVIMIENTO	0	0	0	0	1	1	0	1	1
DOCTORADO EN CIENCIAS DE LA CULTURA FISICA	3	3	6	10	9	19	13	12	25
DOCTORADO EN CIENCIAS EN ACTIVIDAD FISICA PARA LA SALUD	3	2	5	0	0	0	3	2	5
T O T A L E S	288	270	558	513	435	948	801	705	1506
MAESTRIAS	146	129	275	318	246	564	464	375	839
ESPECIALIDAD	113	124	237	132	137	269	245	261	506
DOCTORADO	29	17	46	63	52	115	92	69	161

ALUMNOS EGRESADOS Y TITULADOS DE POSGRADO

CICLO 2022-2023

PROGRAMA EDUCATIVO	EGRESADOS			TITULADOS		
	M	H	TOTAL	M3	H2	TOTAL2
FACULTAD DE ARTES	2	3	5	1	1	2
MAESTRIA EN PRODUCCION ARTISTICA	2	3	5	1	1	2
FACULTAD DE CIENCIAS AGRICOLAS Y FORESTALES	19	11	30	6	1	7
MAESTRIA EN AGRONEGOCIOS	19	11	30	6	1	7
FACULTAD DE CIENCIAS AGROTECNOLOGICAS	13	4	17	0	1	1
DOCTORADO EN CIENCIAS HORTOFRUTICOLAS	7	1	8	0	0	0
MAESTRIA EN CIENCIAS HORTOFRUTICOLAS	6	3	9	0	1	1
FACULTAD DE CIENCIAS DE LA CULTURA FISICA	2	1	3	1	0	1
MAESTRIA EN GESTION DE LA CULTURA FISICA	2	1	3	1	0	1
FACULTAD DE CIENCIAS DE LA CULTURA FISICA	12	7	19	3	2	4
DOCTORADO EN CIENCIAS DE LA CULTURA FISICA	3	3	6	0	2	2
MAESTRIA EN CIENCIAS DEL DEPORTE	0	0	0	2	0	2
MAESTRIA EN ADMINISTRACION DE LA EDUCACION FISICA, EL DEPORTE Y LA RECREACION	0	2	2	0	0	0
MAESTRIA EN ATENCION A POBLACIONES ESPECIALES A TRAVES DEL MOVIMIENTO	5	2	7	0	0	0
MAESTRIA PROFESIONAL EN ADMINISTRACION DE LA EDUCACION FISICA, EL DEPORTE Y LA RECREACION	3	0	3	0	0	0
MAESTRIA PROFESIONAL EN ATENCION A POBLACIONES ESPECIALES A TRAVES DEL MOVIMIENTO.	1	0	1	0	0	0
MAESTRIA EN GESTION DE LA CULTURA FISICA	0	0	0	1	0	1
FACULTAD DE CIENCIAS POLITICAS Y SOCIALES	41	35	76	1	1	2
MAESTRIA EN ADMINISTRACION	16	13	29	1	1	2
MAESTRIA EN ADMINISTRACION PUBLICA	9	9	18	0	0	0
MAESTRIA EN COMUNICACION	15	10	25	0	0	0
MAESTRIA EN GOBIERNO Y PARTICIPACION CIUDADANA	1	3	4	0	0	0

ALUMNOS EGRESADOS Y TITULADOS DE POSGRADO

CICLO 2022-2023

PROGRAMA EDUCATIVO	EGRESADOS			TITULADOS		
	M	H	TOTAL	M3	H2	TOTAL2
FACULTAD DE CIENCIAS QUIMICAS	1	0	1	7	2	9
MAESTRIA EN CIENCIAS EN QUIMICA	1	0	1	2	0	2
DOCTORADO EN CIENCIAS	0	0	0	3	0	3
MAESTRIA EN CIENCIAS EN BIOTECNOLOGIA	0	0	0	2	1	3
MAESTRIA EN CIENCIAS EN CIENCIA Y TECNOLOGIA DE ALIMENTOS	0	0	0	0	1	1
FACULTAD DE CONTADURIA Y ADMINISTRACION	141	138	279	1	2	3
DOCTORADO EN ADMINISTRACION	11	11	22	0	0	0
MAESTRIA EN ADMINISTRACION	28	29	57	0	1	1
MAESTRIA EN ADMINISTRACION DE RECURSOS HUMANOS	36	17	53	0	0	0
MAESTRIA EN ADMINISTRACION PUBLICA	9	21	30	0	0	0
MAESTRIA EN AUDITORIA	3	5	8	0	0	0
MAESTRIA EN FINANZAS	20	25	45	0	0	0
MAESTRIA EN IMPUESTOS	25	17	42	0	0	0
MAESTRIA EN MERCADOTECNIA	9	5	14	1	1	2
MAESTRIA EN SISTEMAS DE INFORMACION	0	4	4	0	0	0
MAESTRIA EN SOFTWARE LIBRE	0	4	4	0	0	0
FACULTAD DE DERECHO	32	17	49	0	1	1
MAESTRIA EN DERECHO FINANCIERO	9	1	10	0	0	0
MAESTRIA EN DERECHO PENAL	3	2	5	0	1	1
MAESTRIA EN DERECHOS HUMANOS	1	0	1	0	0	0
MAESTRIA INTERINSTITUCIONAL EN DERECHOS HUMANOS	19	14	33	0	0	0
FACULTAD DE ECONOMIA INTERNACIONAL	1	1	2	0	0	0
MAESTRIA EN ECONOMIA EMPRESARIAL	1	1	2	0	0	0
FACULTAD DE ENFERMERIA Y NUTRIOLOGIA	8	3	11	1	1	2
MAESTRIA EN ENFERMERIA	4	2	6	0	0	0
MAESTRIA EN SALUD EN EL TRABAJO	4	1	5	1	1	2
FACULTAD DE FILOSOFIA Y LETRAS	12	7	19	0	0	0
DOCTORADO EN EDUCACION, ARTES Y HUMANIDADES	12	7	19	0	0	0
FACULTAD DE INGENIERIA	17	13	30	1	9	10
ESPECIALIDAD EN VALUACION	8	4	12	0	0	0
MAESTRIA EN CIENCIAS BASICAS	0	1	1	0	1	1
MAESTRIA EN INGENIERIA EN COMPUTACION	0	1	1	0	3	3
MAESTRIA EN INGENIERIA EN HIDROLOGIA	5	5	10	1	5	6
MAESTRIA EN INGENIERIA EN VIAS TERRESTRES	4	2	6	0	0	0

ALUMNOS EGRESADOS Y TITULADOS DE POSGRADO

CICLO 2022-2023

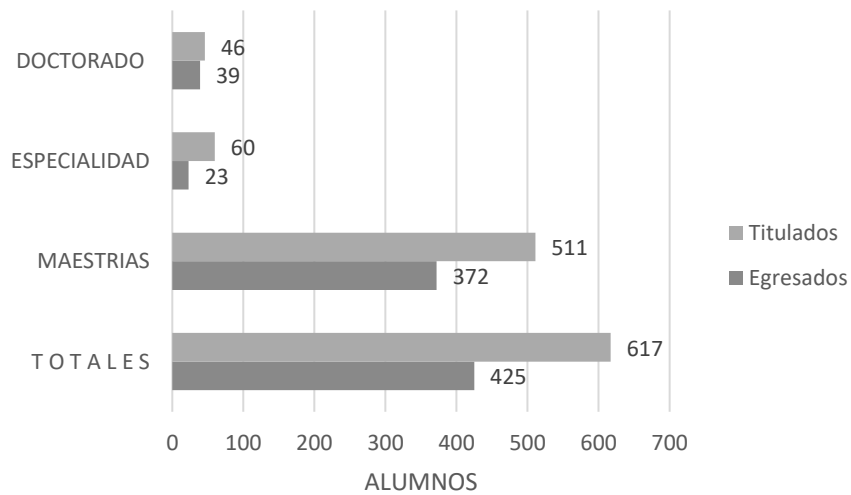
PROGRAMA EDUCATIVO	EGRESADOS			TITULADOS		
	M	H	TOTAL	M3	H2	TOTAL2
FACULTAD DE MEDICINA Y CIENCIAS BIOMEDICAS	18	13	31	29	38	67
ESPECIALIDAD EN ANESTESIOLOGIA	2	2	4	6	6	12
ESPECIALIDAD EN ANGIOLOGIA Y CIRUGIA VASCULAR	0	0	0	0	1	1
ESPECIALIDAD EN BIOLOGIA DE LA REPRODUCCION HUMANA	1	0	1	0	1	1
ESPECIALIDAD EN CIRUGIA ARTICULAR	0	0	0	0	2	2
ESPECIALIDAD EN CIRUGIA GENERAL	2	0	2	0	1	1
ESPECIALIDAD EN CIRUGIA PLASTICA Y RECONSTRUCTIVA	0	0	0	0	1	1
ESPECIALIDAD EN GINECOLOGIA Y OBSTETRICIA	1	1	2	2	2	4
ESPECIALIDAD EN MEDICINA DEL TRABAJO Y AMBIENTAL	0	0	0	1	3	4
ESPECIALIDAD EN MEDICINA EN EL ENFERMO EN ESTADO CRITICO	0	2	2	2	0	2
ESPECIALIDAD EN NEUMOLOGIA PEDIATRICA	0	0	0	3	1	4
ESPECIALIDAD EN MEDICINA INTERNA	2	2	4	0	0	0
ESPECIALIDAD EN NEFROLOGIA	1	0	1	0	0	0
ESPECIALIDAD EN PEDIATRIA MEDICA	1	0	1	8	4	12
ESPECIALIDAD EN TRAUMATOLOGIA Y ORTOPEdia	0	0	0	0	1	1
ESPECIALIDAD EN URGENCIAS MEDICO - QUIRURGICAS	2	2	4	1	5	6
MAESTRIA EN DIRECCION Y GESTION DE SALUD	6	3	9	0	0	0
MAESTRIA EN FORMACION BIOMEDICA	0	1	1	5	8	13
MAESTRIA EN CIENCIAS BIOMEDICAS	0	0	0	1	2	3
FACULTAD DE ODONTOLOGIA	28	5	33	0	0	0
MAESTRIA EN ESTOMATOLOGIA	28	5	33	0	0	0
FACULTAD DE ZOOTECNIA Y ECOLOGIA	4	3	7	2	2	4
MAESTRIA EN ECOLOGIA Y MEDIO AMBIENTE	2	1	3	0	0	0
DOCTOR IN PHILOSOPHIA	0	0	0	1	0	1
MAESTRIA EN CIENCIAS	0	0	0	1	2	3
MAESTRIA PROFESIONAL EN ESTADISTICA APLICADA	2	2	4	0	0	0
T O T A L E S	351	261	612	53	61	114
MAESTRIAS	298	226	524	26	31	57
ESPECIALIDAD	20	13	33	23	28	51
DOCTORADO	33	22	55	4	2	6

GRAFICAS DE ALUMNOS EGRESADOS Y TITULADOS DE POSGRADO

CICLO 2022-2023



EGRESADOS Y TITULADOS POSGRADO



PADRÓN
NACIONAL DE
POSGRADOS DE
CALIDAD

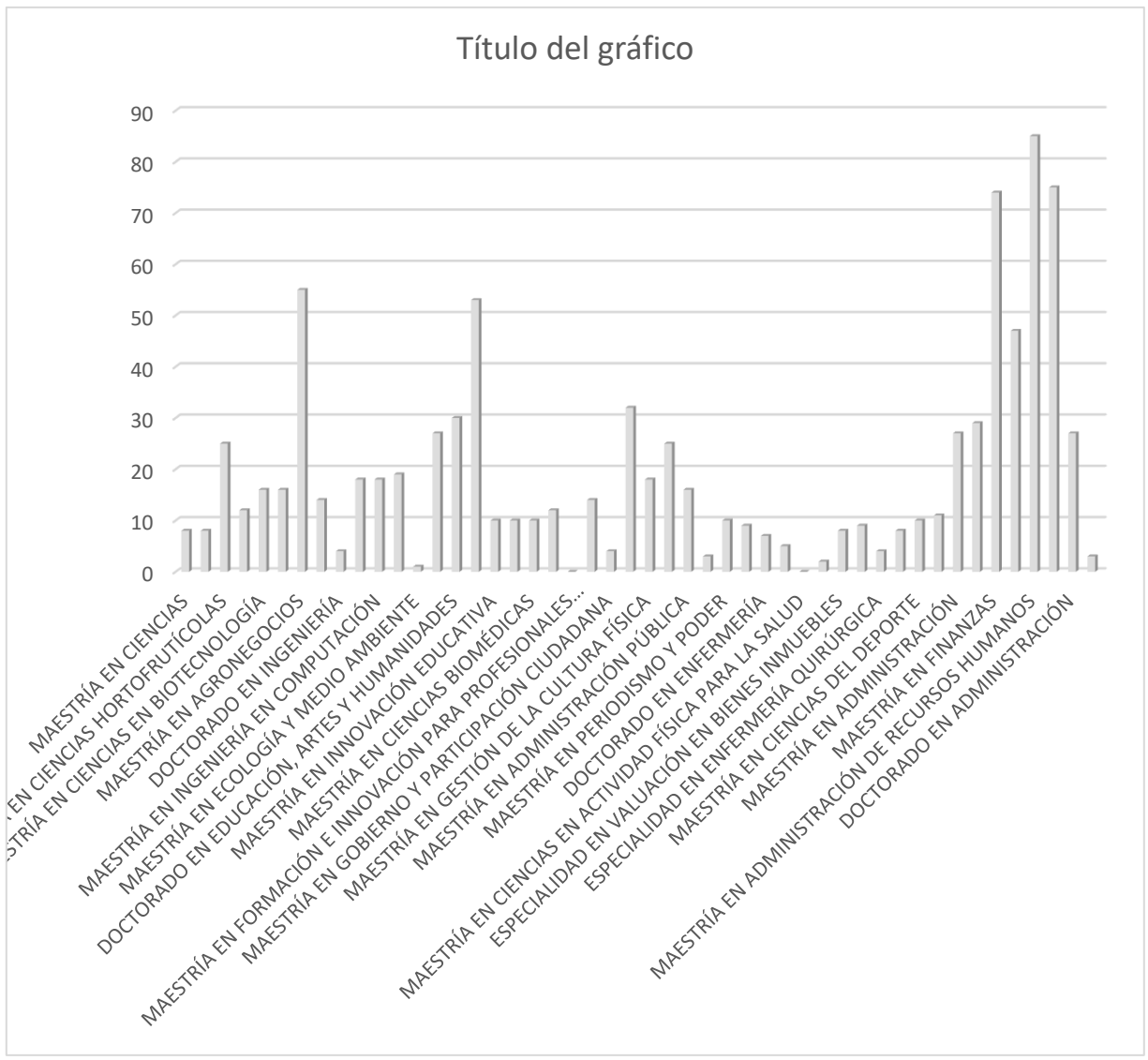
PNPC UACH

CICLO 2022-2023

	PNPC	DICIPLINA	MATRICULA
1	MAESTRÍA EN CIENCIAS	ZOOTECNIA Y CIENCIAS PECUARIAS	8
2	DOCTOR IN PHILOSOPHIA	PRODUCCIÓN ANIMAL	8
3	MAESTRÍA EN CIENCIAS HORTOFRUTÍCOLAS	HORTICULTURA	25
4	MAESTRÍA EN CIENCIAS EN CIENCIA Y TECNOLOGÍA DE ALIMENTOS	CIENCIA Y TECNOLOGÍA DE LOS ALIMENTOS	12
5	MAESTRÍA EN CIENCIAS EN BIOTECNOLOGÍA	BIOPROCESOS	16
6	MAESTRÍA EN ENFERMERÍA	ENFERMERÍA EN SALUD PÚBLICA	16
7	MAESTRÍA EN AGRONEGOCIOS	ECONOMÍA AGRARIA Y SISTEMAS DE PRODUCCIÓN AGRICOLA	55
8	MAESTRÍA EN SALUD EN EL TRABAJO	CIENCIAS EN SALUD DE LOS TRABAJADORES	14
9	DOCTORADO EN INGENIERÍA	DIRECCIÓN Y GESTIÓN DE PROYECTOS DE INGENIERÍA	4
10	MAESTRÍA EN INGENIERÍA EN HIDROLOGÍA	CIENCIA Y TECNOLOGÍA DEL AGUA	18
11	MAESTRÍA EN INGENIERÍA EN COMPUTACIÓN	CIENCIA E INGENIERÍA DE LA COMPUTACIÓN	18
12	DOCTORADO EN CIENCIAS	QUÍMICA GENERAL,	19
13	MAESTRÍA EN ECOLOGÍA Y MEDIO AMBIENTE	DESARROLLO SUSTENTABLE Y GESTIÓN DE RIESGOS	1
14	DOCTORADO EN CIENCIAS HORTOFRUTÍCOLAS	FRUTICULTURA Y VITICULTURA	27
15	DOCTORADO EN EDUCACIÓN, ARTES Y HUMANIDADES	INVESTIGACION Y DESARROLLO EN CIENCIAS EDUCATIVAS	30
16	MAESTRÍA EN ESTOMATOLOGÍA	ODONTOPEDIATRÍA	53
17	MAESTRÍA EN INNOVACIÓN EDUCATIVA	INVESTIGACION Y DESARROLLO EN CIENCIAS EDUCATIVAS	10
18	MAESTRÍA EN CIENCIAS EN QUÍMICA	QUÍMICA GENERAL,	10
19	MAESTRÍA EN CIENCIAS BIOMÉDICAS	INVESTIGACIÓN CLÍNICA	10
20	MAESTRÍA EN INVESTIGACIÓN HUMANÍSTICA	ESTUDIOS CULTURALES	12
21	MAESTRÍA EN FORMACIÓN E INNOVACIÓN PARA PROFESIONALES DE LA SALUD	INVESTIGACION Y DESARROLLO EN CIENCIAS EDUCATIVAS	0
22	MAESTRÍA EN DIRECCIÓN Y GESTIÓN DE SALUD	ADMINISTRACIÓN PÚBLICA	14
23	MAESTRÍA EN GOBIERNO Y PARTICIPACIÓN CIUDADANA	CIENCIA POLÍTICA Y GOBIERNO	4
24	MAESTRÍA EN INGENIERÍA EN VÍAS TERRESTRES	TECNOLOGÍA DEL TRANSPORTE	32
25	MAESTRÍA EN GESTIÓN DE LA CULTURA FÍSICA	ADMINISTRACIÓN EN GESTIÓN Y DESARROLLO DE LA EDUCACIÓN	18
26	MAESTRÍA EN PRODUCCIÓN ARTÍSTICA	PRODUCCIÓN ARTÍSTICA	25
27	MAESTRÍA EN ADMINISTRACIÓN PÚBLICA	ADMINISTRACIÓN PÚBLICA	16
28	MAESTRÍA EN NUTRICIÓN CLÍNICA	NUTRIOLOGÍA CLÍNICA	3
29	MAESTRÍA EN PERIODISMO Y PODER	COMUNICACIÓN, EN GENERAL	10
30	DOCTORADO EN CIENCIAS BIOMÉDICAS Y ESTOMATOLÓGICAS	BIOMEDICINA MOLECULAR	9
31	DOCTORADO EN ENFERMERÍA	ENFERMERÍA EN SALUD PÚBLICA	7
32	DOCTORADO EN CIENCIAS EN ACTIVIDAD FÍSICA PARA LA SALUD	MEDICINA FÍSICA Y REHABILITACIÓN, KINESIOLOGÍA	5
33	MAESTRÍA EN CIENCIAS EN ACTIVIDAD FÍSICA PARA LA SALUD	MEDICINA FÍSICA Y REHABILITACIÓN, KINESIOLOGÍA	0
34	MAESTRÍA EN INTERVENCIÓN MOTRIZ	DIVERSIDAD Y EDUCACIÓN INCLUSIVA	2
35	ESPECIALIDAD EN VALUACIÓN EN BIENES INMUEBLES	VALUACIÓN INMOBILIARIA	8
36	ESPECIALIDAD EN ENFERMERÍA EN CUIDADOS INTENSIVOS	ENFERMERÍA CLÍNICA AVANZADA	9
37	ESPECIALIDAD EN ENFERMERÍA QUIRÚRGICA	ENFERMERÍA CLÍNICA AVANZADA	4
38	MAESTRÍA EN ESTRUCTURAS	INGENIERÍA DE ESTRUCTURAS	8
39	MAESTRÍA EN CIENCIAS DEL DEPORTE	PSICOLOGÍA DEL DEPORTE	10
40	MAESTRÍA EN COMUNICACIÓN	COMUNICACIÓN, EN GENERAL	11
41	MAESTRÍA EN ADMINISTRACIÓN	ADMINISTRACIÓN ESTRATÉGICA	27
42	MAESTRÍA EN MERCADOTECNIA	MERCADOTÉCNIA	29
43	MAESTRÍA EN FINANZAS	FINANZAS	74
44	MAESTRÍA EN IMPUESTOS	CONTABILIDAD, IMPUESTOS Y AUDITORÍA	47
45	MAESTRÍA EN ADMINISTRACIÓN DE RECURSOS HUMANOS	DESARROLLO DE LOS RECURSOS HUMANOS	85
46	MAESTRÍA EN ADMINISTRACIÓN	ADMINISTRACIÓN Y DIRECCIÓN DE EMPRESAS	75
47	DOCTORADO EN ADMINISTRACIÓN	ADMINISTRACIÓN Y DIRECCIÓN DE EMPRESAS	27
48	MAESTRÍA EN ECONOMÍA EMPRESARIAL	EMPRESAS / ECONOMÍA GERENCIAL	3
		TOTAL	928

MATRÍCULA DE PNPC POR FACULTAD

CICLO 2022-2023

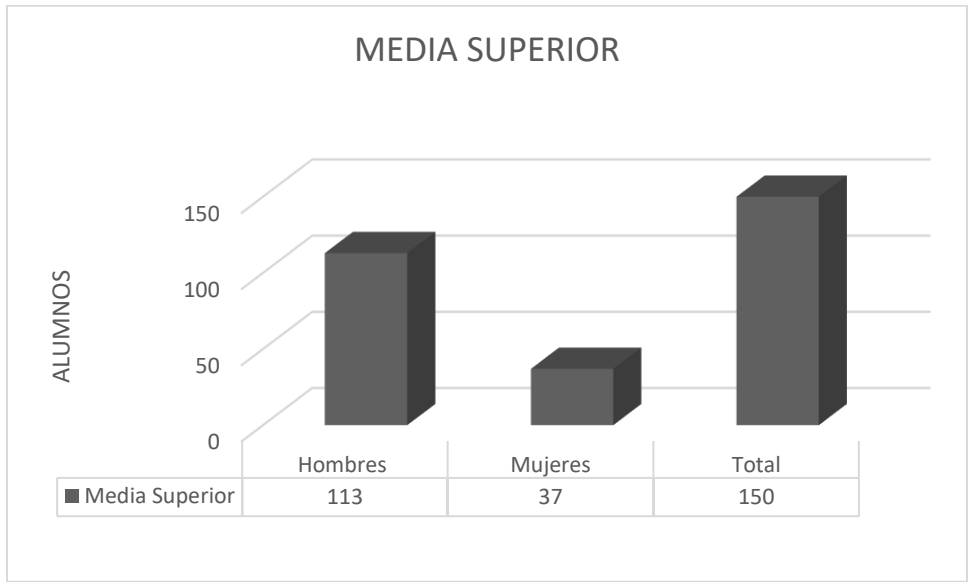


MEDIA SUPERIOR

GRAFICAS DE ALUMNOS DE MEDIA SUPERIOR

CICLO 2022-2023

Programas Educativos	PRIMER INGRESO			REINGRESO			MATRÍCULA TOTAL		
	MUJERES	HOMBRES	TOTAL	MUJERES2	HOMBRES4	TOTAL5	MUJERES3	HOMBRES5	TOTAL6
FACULTA DE ENFERMERÍA Y NUTRIOLOGÍA	41	17	58	72	20	92	113	37	150
ENFERMERIA GENERAL	2	0	2	12	3	15	14	3	17
ENFERMERIA GENERAL CON BACHILLERATO	39	17	56	60	17	77	99	34	133
TOTAL	41	17	58	72	20	92	113	37	150



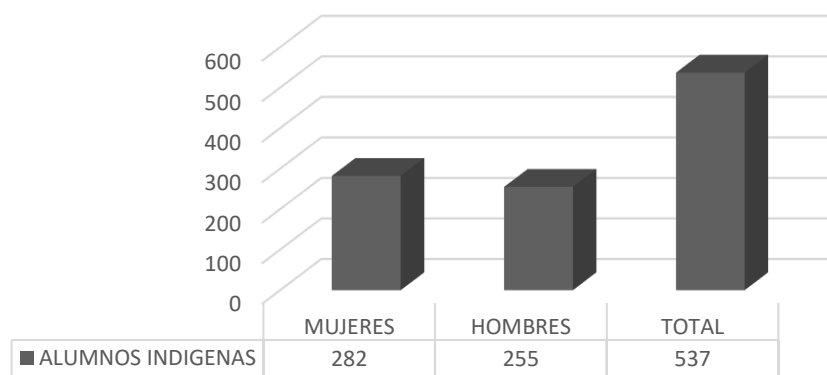
INCLUSIÓN Y EQUIDAD

ALUMNOS INDÍGENAS DE LICENCIATURA POR DES Y FACULTAD

CICLO 2022-2023

UNIDAD ACADÉMICA	MUJERES	HOMBRES	TOTAL
FACULTAD DE ARTES	2	7	9
FACULTAD DE CIENCIAS AGRICOLAS Y FORESTALES	7	13	20
FACULTAD DE CIENCIAS AGROTECNOLOGICAS	8	14	22
FACULTAD DE CIENCIAS DE LA CULTURA FISICA	10	10	20
FACULTAD DE CIENCIAS POLITICAS Y SOCIALES	25	15	40
FACULTAD DE CIENCIAS QUIMICAS	12	6	18
FACULTAD DE CONTADURIA Y ADMINISTRACION	64	45	109
FACULTAD DE DERECHO	43	21	64
FACULTAD DE ECONOMIA INTERNACIONAL	8	4	12
FACULTAD DE ENFERMERIA Y NUTRIOLOGIA	32	8	40
FACULTAD DE FILOSOFIA Y LETRAS	5	10	15
FACULTAD DE INGENIERIA	21	57	78
FACULTAD DE MEDICINA Y CIENCIAS BIOMEDICAS	19	11	30
FACULTAD DE ODONTOLOGIA	18	10	28
FACULTAD DE ZOOTECNIA Y ECOLOGIA	8	24	32
TOTALES	282	255	537

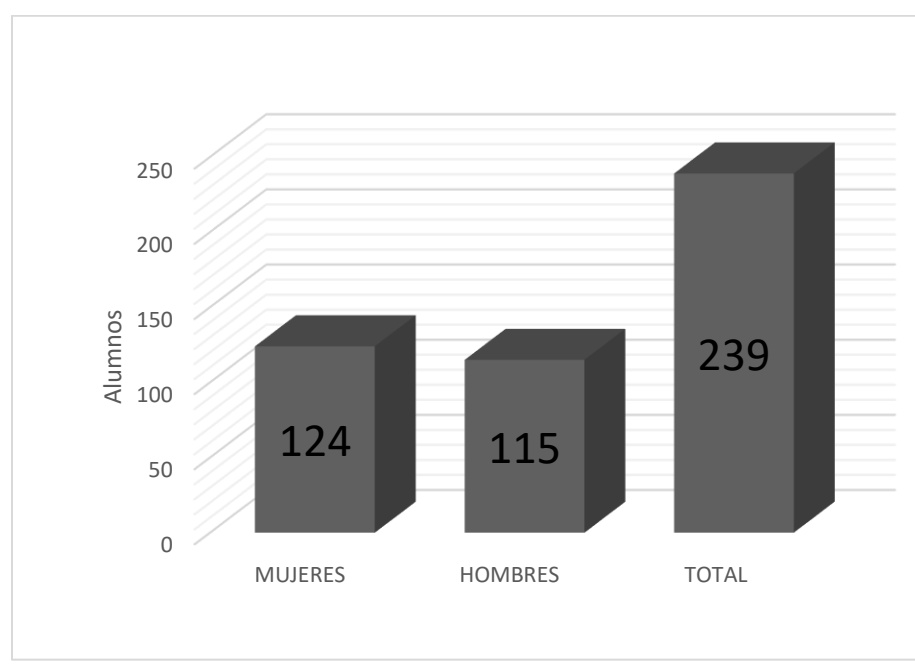
ALUMNOS INDIGENAS



ALUMNOS DISCAPACITADOS DE LICENCIATURA POR DES Y FACULTAD

CICLO 2022-2023

UNIDAD ACADÉMICA	MUJERES	HOMBRES	TOTAL
FACULTAD DE ARTES	10	4	14
FACULTAD DE CIENCIAS AGRICOLAS Y FORESTALES	3	1	4
FACULTAD DE CIENCIAS AGROTECNOLOGICAS	5	6	11
FACULTAD DE CIENCIAS DE LA CULTURA FISICA	7	7	14
FACULTAD DE CIENCIAS POLITICAS Y SOCIALES	11	12	23
FACULTAD DE CIENCIAS QUIMICAS	8	7	15
FACULTAD DE CONTADURIA Y ADMINISTRACION	23	18	41
FACULTAD DE DERECHO	17	11	28
FACULTAD DE ECONOMIA INTERNACIONAL	3	3	6
FACULTAD DE ENFERMERIA Y NUTRIOLOGIA	9	2	11
FACULTAD DE FILOSOFIA Y LETRAS	10	9	19
FACULTAD DE INGENIERIA	5	21	26
FACULTAD DE MEDICINA Y CIENCIAS BIOMEDICAS	5	10	15
FACULTAD DE ODONTOLOGIA	6	1	7
FACULTAD DE ZOOTECNIA Y ECOLOGIA	2	3	5
TOTALES	124	115	239

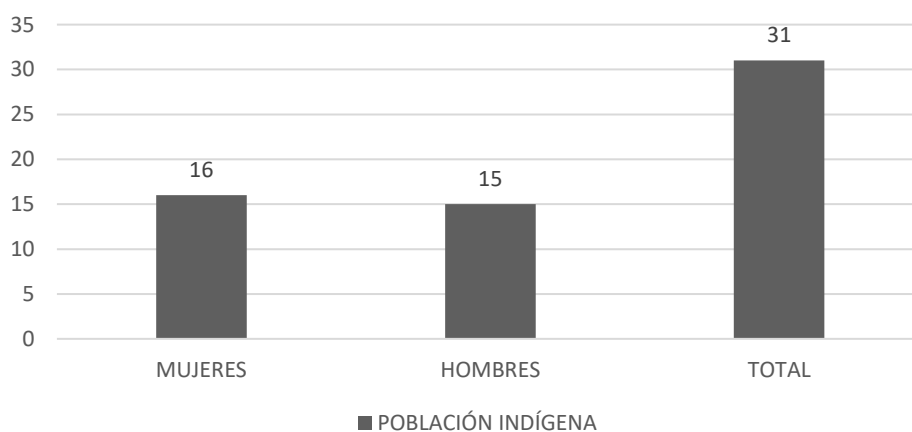


ALUMNOS INDÍGENAS DE POSGRADO POR DES Y FACULTAD

CICLO 2022-2023

UNIDAD ACADÉMICA	MUJERES	HOMBRES	TOTAL
FACULTAD DE ARTES	0	0	0
FACULTAD DE CIENCIAS AGRICOLAS Y FORESTALES		1	1
FACULTAD DE CIENCIAS AGROTECNOLOGICAS	0	0	0
FACULTAD DE CIENCIAS DE LA CULTURA FISICA	1	0	1
FACULTAD DE CIENCIAS POLITICAS Y SOCIALES	2	3	5
FACULTAD DE CIENCIAS QUIMICAS	2	0	2
FACULTAD DE CONTADURIA Y ADMINISTRACION	5	1	6
FACULTAD DE DERECHO	1	0	1
FACULTAD DE ECONOMIA INTERNACIONAL	0	0	0
FACULTAD DE ENFERMERIA Y NUTRIOLOGIA	1	0	1
FACULTAD DE FILOSOFIA Y LETRAS	3	1	4
FACULTAD DE INGENIERIA	0	1	1
FACULTAD DE MEDICINA Y CIENCIAS BIOMEDICAS	0	5	5
FACULTAD DE ODONTOLOGIA	1	0	1
FACULTAD DE ZOOTECNIA Y ECOLOGIA	0	3	3
TOTALES	16	15	31

POBLACIÓN INDÍGENA

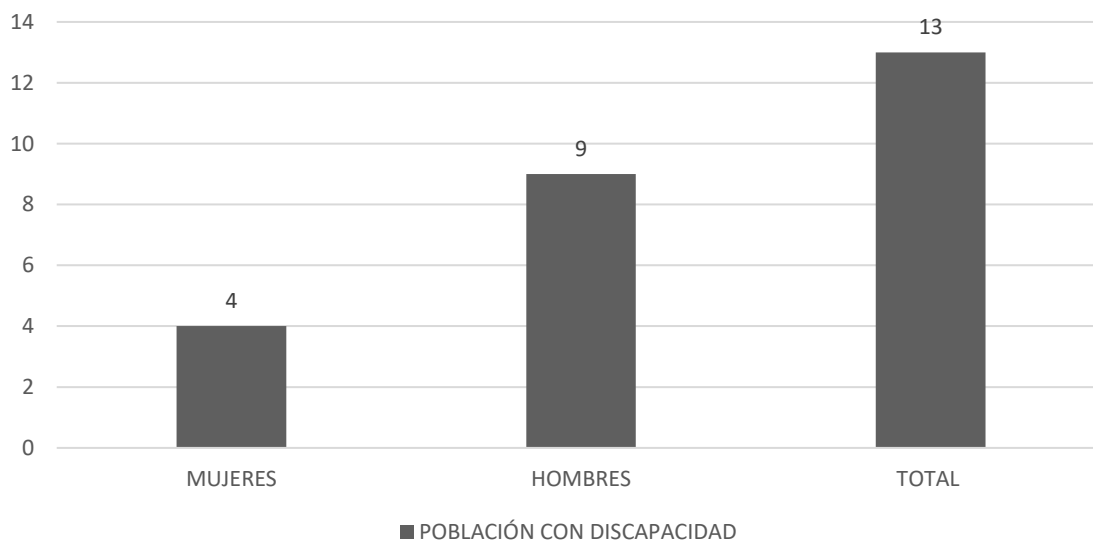


ALUMNOS DISCAPACITADOS DE POSGRADO POR DES Y FACULTAD

CICLO 2022-2023

UNIDAD ACADÉMICA	MUJERES	HOMBRES	TOTAL
FACULTAD DE ARTES	0	0	0
FACULTAD DE CIENCIAS AGRICOLAS Y FORESTALES	1	2	3
FACULTAD DE CIENCIAS AGROTECNOLOGICAS	0	0	0
FACULTAD DE CIENCIAS DE LA CULTURA FISICA	0	1	1
FACULTAD DE CIENCIAS POLITICAS Y SOCIALES	0	1	1
FACULTAD DE CIENCIAS QUIMICAS	0	0	0
FACULTAD DE CONTADURIA Y ADMINISTRACION	0	1	1
FACULTAD DE DERECHO	0	0	0
FACULTAD DE ECONOMIA INTERNACIONAL	0	0	0
FACULTAD DE ENFERMERIA Y NUTRIOLOGIA	0	1	1
FACULTAD DE FILOSOFIA Y LETRAS	1	1	2
FACULTAD DE INGENIERIA	0	1	1
FACULTAD DE MEDICINA Y CIENCIAS BIOMEDICAS	2	0	2
FACULTAD DE ODONTOLOGIA	0	0	0
FACULTAD DE ZOOTECNIA Y ECOLOGIA	0	1	1
TOTALES	4	9	13

POBLACIÓN CON DISCAPACIDAD



PROGRAMAS EDUCATIVOS DE CALIDAD

PROGRAMAS EVALUABLES DE LICENCIATURA

CICLO 2022-2023

	Programa Educativo	Sede	Modalidad	Estatus	Primer Ingreso	Matrícula total	Egreso	CIEES		COPAES			Calidad
								NIVEL	VIGENCIA	ESTATUS	VIGENCIA	ORGANISMO	
1	CIRUJANO DENTISTA	Chihuahua	Escolarizada	Evaluable	191	1426	176	Acreditado	31-jul-22				Sí
2	CONTADOR PÚBLICO	Chihuahua	Escolarizada	Evaluable	322	1281	148			Acreditado	30-jun-22	CACECA	Sí
3	INGENIERÍA CIVIL	Chihuahua	Escolarizada	Evaluable	124	828	129			Acreditado	28-abr-22	CACEI	Sí
4	INGENIERÍA DE MINAS Y METALURGISTA	Chihuahua	Escolarizada	Evaluable	40	314	51			Acreditado	06-may-25	CACEI	Sí
5	INGENIERÍA EN DESARROLLO TERRITORIAL	Chihuahua	Escolarizada	Evaluable	33	127	20			Acreditado	30-mar-26	COMEAA	Sí
6	INGENIERÍA EN ECOLOGÍA	Chihuahua	Escolarizada	Evaluable	64	354	71	Acreditado	30-jun-25				Sí
7	INGENIERÍA EN FÍSICA	Chihuahua	Escolarizada	Evaluable	47	176	9			Acreditado	28-abr-24	CACEI	Sí
8	INGENIERÍA EN GEOLOGÍA	Chihuahua	Escolarizada	Evaluable	42	234	51			Acreditado	06-may-25	CACEI	Sí
9	INGENIERÍA EN SISTEMAS COMPUTACIONALES EN HARDWARE	Chihuahua	Escolarizada	Evaluable	39	144	12			Acreditado	28-abr-22	CACEI	Sí
10	INGENIERÍA EN SISTEMAS TOPOGRÁFICOS	Chihuahua	Escolarizada	Evaluable	43	176	22			Acreditado	06-may-25	CACEI	Sí
11	INGENIERÍA EN TECNOLOGÍA DE PROCESOS	Chihuahua	Escolarizada	Evaluable	39	219	53			Acreditado	28-abr-22	CACEI	Sí
12	INGENIERÍA MATEMÁTICA	Chihuahua	Escolarizada	Evaluable	67	120	7			Acreditado	28-abr-24	CACEI	Sí
13	INGENIERÍA QUÍMICO	Chihuahua	Escolarizada	Evaluable	119	562	49			Acreditado	26-abr-24	CACEI	Sí
14	INGENIERÍA ZOOTECNISTA EN SISTEMAS DE PRODUCCIÓN	Chihuahua	Escolarizada	Evaluable	94	395	41	Acreditado	28-feb-22				Sí
15	INGENIERO BIOMÉDICO	Chihuahua	Escolarizada	Evaluable	50	303	37			Acreditado	11-ago-24	CACEI	Sí
16	INGENIERO HORTICULTOR	Chihuahua	Escolarizada	Evaluable	75	255	42			Acreditado	30-ene-25	COMEAA	Sí
17	LICENCIATURA EN ADMINISTRACIÓN AGROTECNOLÓGICA	Chihuahua	Escolarizada	Evaluable	55	124	12			Acreditado	30-ene-25	COMEAA	Sí
18	LICENCIATURA EN ADMINISTRACIÓN DE EMPRESAS	Chihuahua	Escolarizada	Evaluable	318	1105	132			Acreditado	30-jun-22	CACECA	Sí
19	LICENCIATURA EN ADMINISTRACIÓN DE TECNOLOGÍAS DE LA INFORMACIÓN Y COMUNICACIONES	Chihuahua	Escolarizada	Evaluable	44	128	13			Acreditado	20-dic-24	CACECA	Sí
20	LICENCIATURA EN ADMINISTRACIÓN FINANCIERA	Chihuahua	Escolarizada	Evaluable	250	985	101			Acreditado	14-dic-23	CACECA	Sí
21	LICENCIATURA EN ADMINISTRACIÓN GUBERNAMENTAL	Chihuahua	Escolarizada	Evaluable	57	203	33			Acreditado	14-dic-23	CACECA	Sí
22	LICENCIATURA EN CIENCIAS DE LA COMUNICACIÓN	Chihuahua	Escolarizada	Evaluable	139	662	146	Acreditado	30-jun-26				Sí
23	LICENCIATURA EN DERECHO	Chihuahua	Escolarizada	Evaluable	278	2097	271			Acreditado	02-feb-22	CONFEDÉ	Sí
24	LICENCIATURA EN EDUCACIÓN FÍSICA	Chihuahua	Escolarizada	Evaluable	257	725	176			Acreditado	27-nov-22	COMACAF	Sí
25	LICENCIATURA EN ENFERMERÍA	Chihuahua	Escolarizada	Evaluable	114	755	318			Acreditado	13-mar-24	COMACE	Sí

PROGRAMAS EVALUABLES DE LICENCIATURA

CICLO 2022-2023

26	LICENCIATURA EN FILOSOFÍA	Chihuahua	Escolarizada	Evaluable	43	112	20	Acreditado	31-jul-21	Acreditado	21-dic-23	COAPEHUM	Sí
27	LICENCIATURA EN INGENIERÍA AEROSPAZIAL	Chihuahua	Escolarizada	Evaluable	41	338	41			Acreditado	28-abr-24	CACEI	Sí
28	LICENCIATURA EN LENGUA INGLESA	Chihuahua	Escolarizada	Evaluable	33	241	28			Acreditado	21-dic-23	COAPEHUM	Sí
29	LICENCIATURA EN LETRAS ESPAÑOLAS	Chihuahua	Escolarizada	Evaluable	38	173	12			Acreditado	21-dic-23	COAPEHUM	Sí
30	LICENCIATURA EN MOTRICIDAD HUMANA	Chihuahua	Escolarizada	Evaluable	271	721	197	Acreditado	30-nov-23	Acreditado	16-nov-23	COMACAF	Sí
31	LICENCIATURA EN MÚSICA	Chihuahua	Escolarizada	Evaluable	81	281	39			Acreditado	24-may-26	CAESA	Sí
32	LICENCIATURA EN NUTRICIÓN	Chihuahua	Escolarizada	Evaluable	76	418	127			Acreditado	15-jun-22	CONCAPREN	Sí
33	LICENCIATURA EN PERIODISMO	Chihuahua	Escolarizada	Evaluable	29	108	16			Acreditado	20-jul-26	COAPEHUM	Sí
34	LICENCIATURA EN RELACIONES INTERNACIONALES	Chihuahua	Escolarizada	Evaluable	155	865	215	Acreditado	30-jun-26				Sí
35	LICENCIATURA EN SALUD PÚBLICA	Chihuahua	Escolarizada	Evaluable	42	171	17	Acreditado	31-ene-24				Sí
36	LICENCIATURA EN TEATRO	Chihuahua	Escolarizada	Evaluable	25	87	14			Acreditado	14-jun-26	CAESA	Sí
37	MÉDICO CIRUJANO Y PARTERO	Chihuahua	Escolarizada	Evaluable	272	1688	203	Acreditado	31-jul-24				Sí
38	QUÍMICO	Chihuahua	Escolarizada	Evaluable	51	160	11			Acreditado	16-abr-25	CONAECQ	Sí
39	QUÍMICO BACTERIÓLOGO Y PARASITÓLOGO	Chihuahua	Escolarizada	Evaluable	184	902	117			Acreditado	29-mar-25	CONAECQ	Sí
40	CONTADOR PÚBLICO	Delicias	Escolarizada	Evaluable	82	341	44			Acreditado	26-oct-23	CACECA	Sí
41	INGENIERÍA AGRÓNOMO	Delicias	Escolarizada	Evaluable	118	485	57			Acreditado	30-ago-26	COMEAA	Sí
42	INGENIERÍA FORESTAL	Delicias	Escolarizada	Evaluable	15	55	14	Acreditado	31-ene-23	Acreditado	29-ene-22	COMEAA	Sí
43	LICENCIATURA EN ADMINISTRACIÓN DE AGRONEGOCIOS	Delicias	Escolarizada		0	27	106	24		Acreditado	30-ago-26	COMEAA	Sí
44	LICENCIATURA EN ADMINISTRACIÓN DE EMPRESAS	Delicias	Escolarizada	Evaluable	61	250	28			Acreditado	26-oct-23	CACECA	Sí
45	LICENCIATURA EN DERECHO	Hidalgo de Parral	Escolarizada	Evaluable	102	409	61	Acreditado	31-may-26				Sí
46	LICENCIATURA EN ECONOMÍA INTERNACIONAL	Hidalgo de Parral	Escolarizada	Evaluable	15	65	19	Acreditado	30-jun-22				Sí
47	LICENCIATURA EN NEGOCIOS INTERNACIONALES	Hidalgo de Parral	Escolarizada	Evaluable	60	162	21			Acreditado	15-jun-26	CONACI	Sí
48	LICENCIATURA EN ADMINISTRACIÓN PÚBLICA Y CIENCIAS POLÍTICAS	Juárez	Escolarizada	Evaluable	32	131	26	Acreditado	31-may-25				Sí
49	LICENCIATURA EN CIENCIAS DE LA COMUNICACIÓN	Juárez	Escolarizada	Evaluable	102	445	47	Acreditado	31-may-25				Sí
50	LICENCIATURA EN EDUCACIÓN FÍSICA	Juárez	Escolarizada	Evaluable	18	80	21	Acreditado	31-dic-23				Sí
51	LICENCIATURA EN RELACIONES INTERNACIONALES	Juárez	Escolarizada	Evaluable	109	415	47	Acreditado	31-may-25				Sí
52	LICENCIATURA EN DERECHO	Chihuahua	No escolarizada	Evaluable	67	126	34	Acreditado	15-dic-26				SI

NOTA: EL TÉRMINO NE CORRESPONDE A LOS PROGRAMAS NO EVALUADOS POR CIEES PERO SI ACREDITADOS POR ALGÚN ORGANISMO DE COPAES.

****NOTA: ES IMPORTANTE NO CONFUNDIR EL TÉRMINO NO EVALUADO A NO EVALUABLE, ES DECIR, EL NO EVALUABLE ES AQUEL PROGRAMA QUE NO CUENTA CON ALUMNOS EGRESADOS Y TODAVÍA NO PUEDEN SER EVALUADOS POR TAL MOTIVO.**

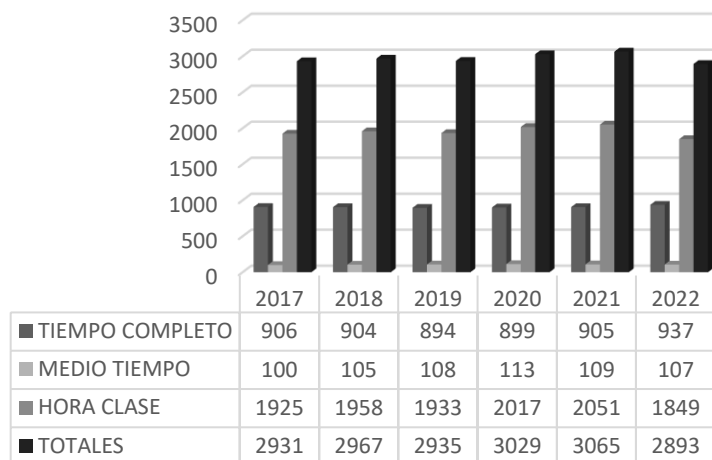
PERSONAL ACADÉMICO

PERSONAL ACADÉMICO COMPARATIVO POR AÑOS

CICLO 2022-2023

TIEMPO DE DEDICACIÓN	2017	2018	2019	2020	2021	2022
TIEMPO COMPLETO	906	904	894	899	905	937
MEDIO TIEMPO	100	105	108	113	109	107
HORA CLASE	1925	1958	1933	2017	2051	1849
TOTALES	2931	2967	2935	3029	3065	2893

PLANTA ACADÉMICA



*FUENTE RECURSOS HUMANOS AL 30 DE OCTUBRE 2022

PERSONAL ACADÉMICO POR TIEMPO DE DEDICACIÓN

CICLO 2022-2023

Unidad Académica	PTC			TTC			Total T.C.			PMT			TMT			Total M.T.			H.C.			Total Docentes		
	F	M	TOT	F	M	TOT	F	M	TOT	F	M	TOT	F	M	TOT	F	M	TOT	F	M	TOT	F	M	TOT
FACULTAD DE ZOOTECNIA Y ECOLOGIA	20	45	65	6	11	17	26	56	82	0	4	4	1	0	1	1	4	5	5	8	13	32	68	100
FACULTAD DE CIENCIAS AGRICOLAS Y FORESTALES	7	10	17	0	0	0	7	10	17	1	1	2	0	0	0	1	1	2	12	38	50	20	49	69
FACULTAD DE CIENCIAS AGROTECNOLOGICAS	23	24	47	2	1	3	25	25	50	2	3	5	0	0	0	2	3	5	29	41	70	56	69	125
FACULTAD DE INGENIERIA	25	59	84	4	4	8	29	63	92	1	1	2	0	3	3	1	4	5	57	110	167	87	177	264
FACULTAD DE CIENCIAS QUIMICAS	39	39	78	7	7	14	46	46	92	7	4	11	1	0	1	8	4	12	15	12	27	69	62	131
FACULTAD DE CONTADURIA Y ADMINISTRACION	45	70	115	0	1	1	45	71	116	2	15	17	0	0	0	2	15	17	140	206	346	187	292	479
FACULTAD DE ECONOMÍA INTERNACIONAL	7	13	20	0	0	0	7	13	20	0	0	0	0	0	0	0	0	0	7	2	9	14	15	29
FACULTAD DE CIENCIAS POLITICAS Y SOCIALES	7	57	64	0	0	0	7	57	64	1	3	4	0	0	0	1	3	4	31	45	76	39	105	144
FACULTAD DE DERECHO	9	37	46	0	0	0	9	37	46	5	13	18	0	0	0	5	13	18	91	150	241	105	200	305
FACULTAD DE FILOSOFIA Y LETRAS	27	34	61	0	0	0	27	34	61	0	3	3	0	0	0	3	3	31	23	54	58	60	118	
FACULTAD DE ARTES	21	20	41	0	2	2	21	22	43	5	2	7	1	3	4	6	5	11	24	42	66	51	69	120
FACULTAD DE MEDICINA Y CIENCIAS BIOMEDICAS	19	37	56	1	0	1	20	37	57	4	4	8	1	0	1	5	4	9	135	224	359	160	265	425
FACULTAD DE ENFERMERIA Y NUTRIOLOGIA	33	16	49	1	0	1	34	16	50	1	0	1	0	0	0	1	0	1	96	52	148	131	68	199
FACULTAD DE ODONTOLOGIA	17	18	35	0	1	1	17	19	36	1	0	1	0	0	0	1	0	1	104	85	189	122	104	226
FACULTAD DE CIENCIAS DE LA CULTURA FISICA	43	46	89	2	0	2	45	46	91	3	8	11	0	0	0	3	8	11	13	12	25	61	66	127
SUBTOTAL UNIDADES ACADÉMICAS	342	525	867	23	27	50	365	552	917	33	61	94	4	6	10	37	67	104	790	1,050	1,840	1,192	1,669	2,861
Unidad Central	10	8	18	2	0	2	12	8	20	2	1	3	0	0	0	2	1	3	6	3	9	20	12	32
TOTAL	352	533	885	25	27	52	377	560	937	35	62	97	4	6	10	39	68	107	796	1,053	1,849	1,212	1,681	2,893

*FUENTE RECURSOS HUMANOS

*PTC = PROFESORES DE TIEMPO COMPLETO

*TTC = TÉCNICOS DE TIEMPO COMPLETO

*PMT = PROFESORES DE MEDIO TIEMPO

*TMT = TÉCNICOS DE MEDIO TIEMPO

*H.C = PROFESOR DE HORA CLASE

PERSONAL ACADÉMICO

CICLO 2022-2023

PERSONAL ACADÉMICO POR TIPO DE CONTRATO CON CORTE AL 30 DE OCTUBRE DEL 2022

Unidad Académica	Base Académica			Contrato CON * Aportaciones			Contrato SIN * Aportaciones			Total Docentes		
	F	M	TOTAL	F	M	TOTAL	F	M	TOTAL	F	M	TOTAL
FACULTAD DE ZOOTECNIA Y ECOLOGIA	28	61	89	3	7	10	1	0	1	32	68	100
FACULTAD DE CIENCIAS AGRICOLAS Y FORESTALES	14	22	36	6	27	33	0	0	0	20	49	69
FACULTAD DE CIENCIAS AGROTECNOLOGICAS	28	38	66	27	29	56	1	2	3	56	69	125
FACULTAD DE INGENIERIA	41	92	133	45	84	129	1	1	2	87	177	264
FACULTAD DE CIENCIAS QUIMICAS	58	54	112	11	8	19	0	0	0	69	62	131
FACULTAD DE CONTADURIA Y ADMINISTRACION	111	192	303	74	99	173	2	1	3	187	292	479
FACULTAD DE ECONOMIA INTERNACIONAL	10	15	25	4	0	4	0	0	0	14	15	29
FACULTAD DE CIENCIAS POLITICAS Y SOCIALES	13	70	83	24	35	59	2	0	2	39	105	144
FACULTAD DE DERECHO	19	73	92	86	127	213	0	0	0	105	200	305
FACULTAD DE FILOSOFIA Y LETRAS	27	39	66	31	20	51	0	1	1	58	60	118
FACULTAD DE ARTES	30	32	62	20	37	57	1	0	1	51	69	120
FACULTAD DE MEDICINA Y CIENCIAS BIOMEDICAS	34	73	107	125	186	311	1	6	7	160	265	425
FACULTAD DE ENFERMERIA Y NUTRIOLOGIA	42	17	59	87	50	137	2	1	3	131	68	199
FACULTAD DE ODONTOLOGIA	25	32	57	95	71	166	2	1	3	122	104	226
FACULTAD DE CIENCIAS DE LA CULTURA FISICA	48	55	103	13	11	24	0	0	0	61	66	127
SubTotal Unidades Académicas	528	865	1,393	651	791	1,442	13	13	26	1,192	1,669	2,861
Unidad Central	18	11	29	0	0	0	2	1	3	20	12	32
Total	546	876	1,422	651	791	1,442	15	14	29	1,212	1,681	2,893

*FUENTE RECURSOS HUMANOS

SISTEMA NACIONAL DE INVESTIGADORES

***Fuente Dirección de Investigación y Posgrado.

RECONOCIMIENTO SNI

CICLO 2022-2023

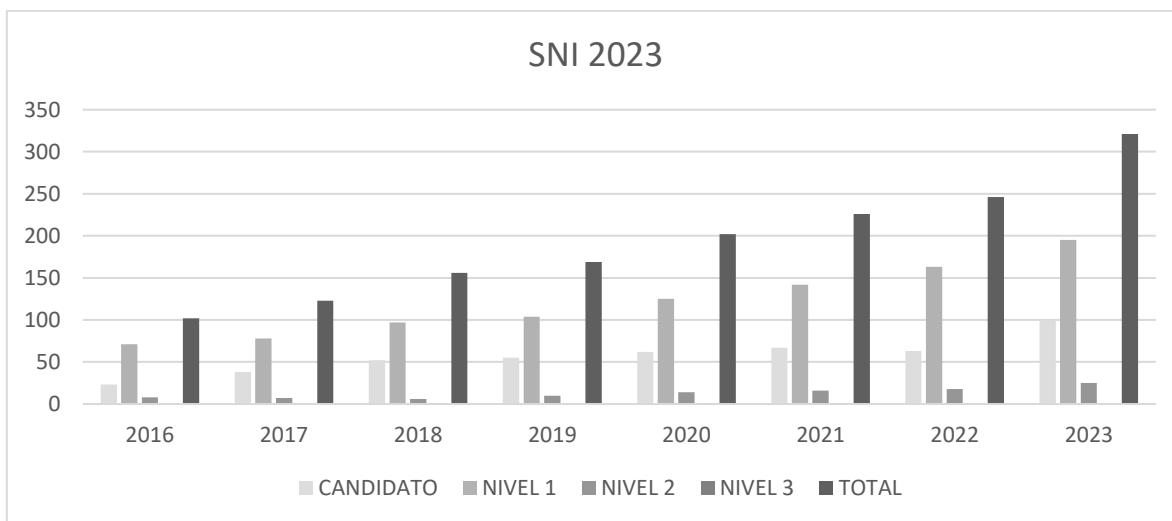
Etiquetas de fila	Candidatos	Nivel 1	Nivel 2	Nivel 3	Total general
Facultad de Artes	3	1	0	0	4
Facultad de Ciencias Agrícolas y Forestales	1	5	0	0	6
Facultad de Ciencias Agrotecnológicas	14	21	3	0	38
Facultad de Ciencias de la Cultura Física	14	21	4	0	39
Facultad de Ciencias Políticas y Sociales	3	4	0	0	7
Facultad de Ciencias Químicas	4	46	8	2	60
Facultad de Contaduría y Administración	12	9	0	0	21
Facultad de Derecho	3	2	0	0	5
Facultad de Economía Internacional	2	4	0	0	6
Facultad de Enfermería y Nutriología	12	2	0	0	14
Facultad de Filosofía y Letras	15	12	3	0	30
Facultad de Ingeniería	4	10	1	0	15
Facultad de Medicina y Ciencias Biomédicas	5	16	3	0	24
Facultad de Odontología	0	6	0	0	6
Facultad de Zootecnia y Ecología	7	36	3	0	46
Total general	99	195	25	2	321

#FUENTE DIRECCIÓN DE INVESTIGACIÓN Y POSGRADO DE 1 AGOSTO 2023

RECONOCIMIENTO SNI COMPARATIVO POR AÑOS

CICLO 2022-2023

S.N.I	2016	2017	2018	2019	2020	2021	2022	2023
CANDIDATO	23	38	52	55	62	67	63	99
NIVEL 1	71	78	97	104	125	142	163	195
NIVEL 2	8	7	6	10	14	16	18	25
NIVEL 3	0	0	1	0	1	1	2	2
TOTAL	102	123	156	169	202	226	246	321

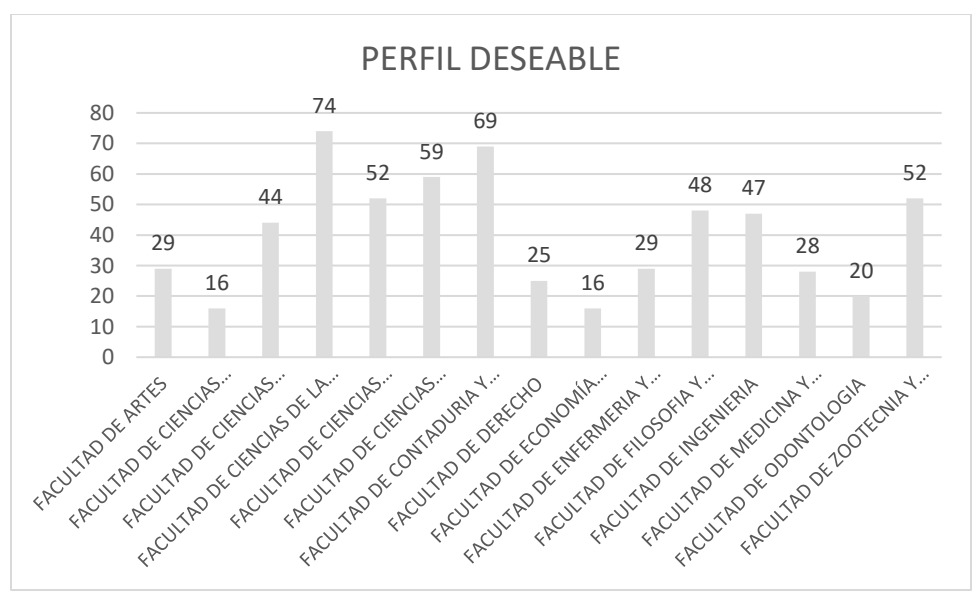


PRODEP

PERFIL DESEABLE PRODEP

CICLO 2022-2023

FACULTAD	PERFIL DESEABLE
FACULTAD DE ARTES	29
FACULTAD DE CIENCIAS AGRICOLAS Y FORESTALES	16
FACULTAD DE CIENCIAS AGROTECNOLOGICAS	44
FACULTAD DE CIENCIAS DE LA CULTURA FISICA	74
FACULTAD DE CIENCIAS POLITICAS Y SOCIALES	52
FACULTAD DE CIENCIAS QUIMICAS	59
FACULTAD DE CONTADURIA Y ADMINISTRACION	69
FACULTAD DE DERECHO	25
FACULTAD DE ECONOMÍA INTERNACIONAL	16
FACULTAD DE ENFERMERIA Y NUTRIOLOGIA	29
FACULTAD DE FILOSOFIA Y LETRAS	48
FACULTAD DE INGENIERIA	47
FACULTAD DE MEDICINA Y CIENCIAS BIOMEDICAS	28
FACULTAD DE ODONTOLOGIA	20
FACULTAD DE ZOOTECNIA Y ECOLOGIA	52
TOTAL	608

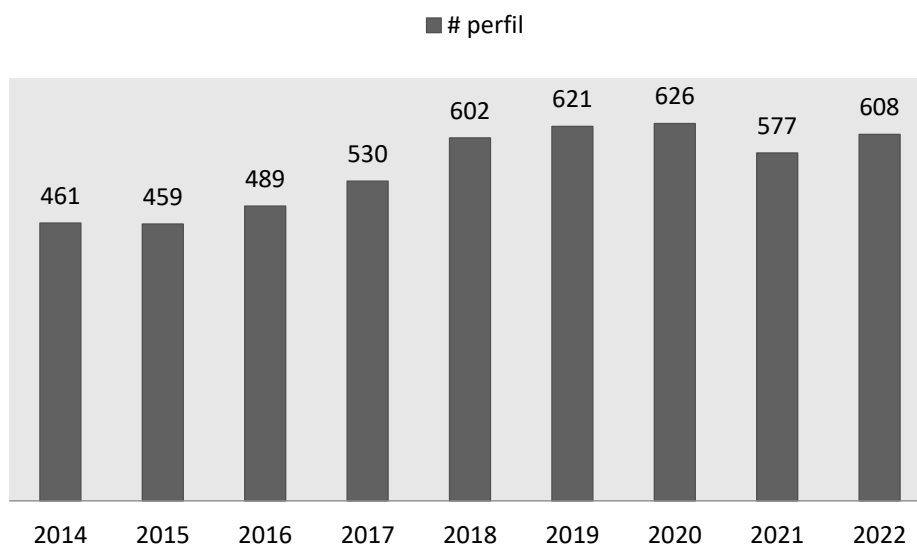


PERFIL DESEABLE PRODEP COMPARATIVO POR AÑOS

CICLO 2022-2023

AÑO	2014	2015	2016	2017	2018	2019	2020	2021	2022
#PERFIL	461	459	489	530	602	621	626	577	608

PERFILES PRODEP



BECARIOS ACTIVOS

CICLO 2022-2023

FACULTAD	PROFESOR	GRADO
FACULTAD DE ZOOTECNIA Y ECOLOGÍA	BEATRÍZ ELENA CASTRO VALENZUELA	DOCTOR

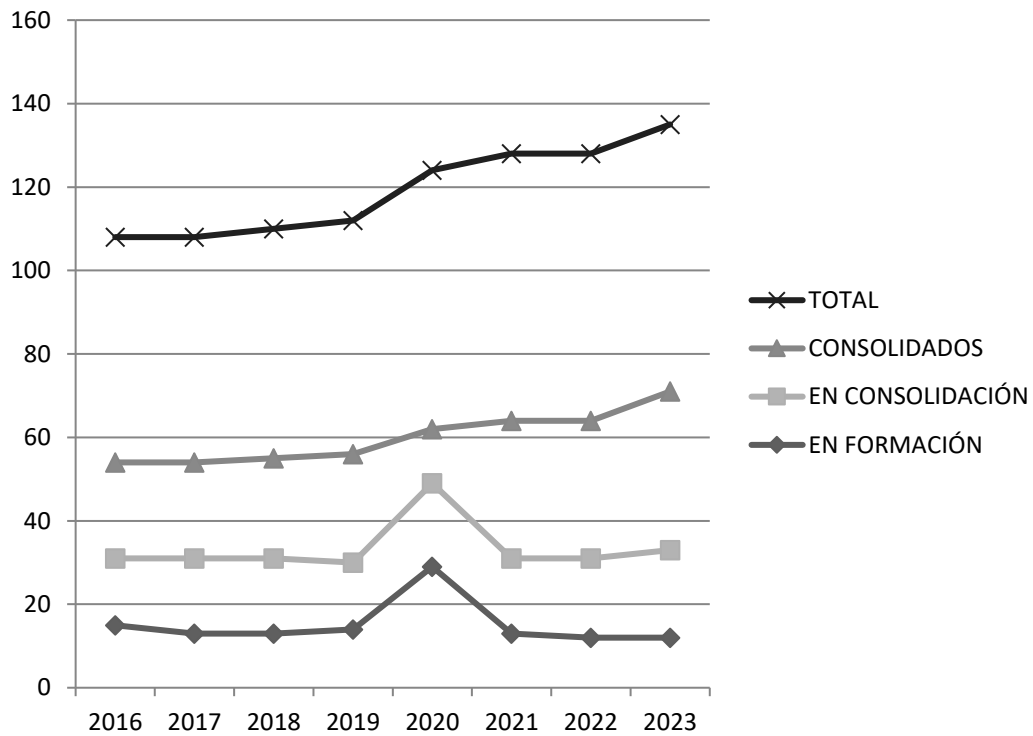
CUERPOS ACADÉMICOS

***Fuente Dirección de Investigación y Posgrado.

CUERPOS ACADÉMICOS

CILCO 2022-2023

Cuerpos Académicos	2016	2017	2018	2019	2020	2021	2022	2023
EN FORMACIÓN	15	13	13	14	29	13	12	12
EN CONSOLIDACIÓN	16	18	18	16	20	18	19	21
CONSOLIDADOS	23	23	24	26	13	33	33	38
TOTAL	54	54	55	56	62	64	64	64



***Fuente Dirección de Investigación y Posgrado. 01/08/2023

PERSONAL ADMINISTRATIVO

****Fuente Departamento de Recursos Humanos**

PERSONAL ADMINISTRATIVO POR TIPO DE CONTRATO

CICLO 2022-2023

Unidad Académica	SINDICALIZADOS			CONFIANZA			TOTAL ADMINISTRATIVOS					
	F	M	Total	F	M	Total	F	M	Total	% Sind	% Conf	% TOT
FACULTAD DE ZOOTECNIA Y ECOLOGIA	23	37	60	10	17	27	33	54	87	95.00	1.18	3.82
FACULTAD DE CIENCIAS AGRICOLAS Y FORESTALES	22	39	61	5	5	10	27	44	71	80.00	0.44	3.11
FACULTAD DE CIENCIAS AGROTECNOLOGICAS	19	20	39	21	13	34	40	33	73	76.00	1.49	3.20
FACULTAD DE INGENIERIA	42	42	84	21	20	41	63	62	125	138.00	1.80	5.48
FACULTAD DE CIENCIAS QUIMICAS	40	36	76	14	10	24	54	46	100	108.00	1.05	4.39
FACULTAD DE CONTADURIA Y ADMINISTRACION	63	64	127	20	12	32	83	76	159	174.00	1.40	6.97
FACULTAD DE ECONOMÍA INTERNACIONAL	1	5	6	8	6	14	9	11	20	24.00	0.61	0.88
FACULTAD DE CIENCIAS POLITICAS Y SOCIALES	10	23	33	8	14	22	18	37	55	68.00	0.96	2.41
FACULTAD DE DERECHO	19	33	52	9	5	14	28	38	66	72.00	0.61	2.89
FACULTAD DE FILOSOFIA Y LETRAS	24	16	40	1	3	4	25	19	44	49.00	0.18	1.93
FACULTAD DE ARTES	25	21	46	32	16	48	57	37	94	94.00	2.11	4.12
FACULTAD DE MEDICINA Y CIENCIAS BIOMEDICAS	54	26	80	20	15	35	74	41	115	123.00	1.54	5.04
FACULTAD DE ENFERMERIA Y NUTRIOLOGIA	37	21	58	15	8	23	52	29	81	94.00	1.01	3.55
FACULTAD DE ODONTOLOGIA	37	18	55	35	13	48	72	31	103	88.00	2.11	4.52
FACULTAD DE CIENCIAS DE LA CULTURA FISICA	52	20	72	20	12	32	72	32	104	132.00	1.40	4.56
SubTotal Unidades Académicas	468	421	889	239	169	408	707	590	1,297	1,415.00	17.89	56.89
Unidad Central	126	132	258	320	405	725	446	537	983	11.32	31.80	43.11
Total	594	553	1,147	559	574	1,133	1,153	1,127	2,280	1,426.32	49.69	100.00

#FUENTE RECURSOS HUMANOS 30 OCTUBRE 2023

PERSONAL ADMINISTRATIVO POR EDAD

CICLO 2022-2023

Unidad Académica	menos de 20			20 - 30			30 - 40			40 - 50			50 - 60			60 - 70			70 -			TOTAL		
	F	M	TOT	F	M	TOT	F	M	TOT	F	M	TOT	F	M	TOT	F	M	TOT	F	M	TOT	F	M	TOT
FACULTAD DE ZOOTECNIA Y ECOLOGIA	0	0	0	3	7	10	10	13	23	8	16	24	11	15	26	1	3	4	0	0	0	33	54	87
FACULTAD DE CIENCIAS AGRICOLAS Y FORESTALES	0	1	1	1	4	5	15	9	24	7	11	18	3	18	21	1	1	2	0	0	0	27	44	71
FACULTAD DE CIENCIAS AGROTECNOLOGICAS	0	0	0	5	2	7	9	7	16	12	14	26	11	7	18	3	2	5	0	1	1	40	33	73
FACULTAD DE INGENIERIA	0	1	1	6	8	14	19	20	39	21	13	34	13	16	29	4	3	7	0	1	1	63	62	125
FACULTAD DE CIENCIAS QUIMICAS	0	0	0	4	4	8	15	10	25	15	15	30	18	12	30	1	5	6	1	0	1	54	46	100
FACULTAD DE CONTADURIA Y ADMINISTRACION	0	0	0	8	10	18	15	21	36	26	27	53	27	11	38	7	5	12	0	2	2	83	76	159
FACULTAD DE ECONOMÍA INTERNACIONAL	0	0	0	3	2	5	4	6	10	2	2	4	0	1	1	0	0	0	0	0	0	9	11	20
FACULTAD DE CIENCIAS POLITICAS Y SOCIALES	0	0	0	1	2	3	4	11	15	6	10	16	7	11	18	0	2	2	0	1	1	18	37	55
FACULTAD DE DERECHO	0	0	0	3	1	4	6	9	15	10	13	23	8	13	21	1	2	3	0	0	0	28	38	66
FACULTAD DE FILOSOFIA Y LETRAS	0	0	0	2	3	5	2	2	4	7	5	12	12	7	19	1	2	3	1	0	1	25	19	44
FACULTAD DE ARTES	0	0	0	7	2	9	20	8	28	16	9	25	13	10	23	1	8	9	0	0	0	57	37	94
FACULTAD DE MEDICINA Y CIENCIAS BIOMEDICAS	0	0	0	9	7	16	25	12	37	20	9	29	15	9	24	4	3	7	1	1	2	74	41	115
FACULTAD DE ENFERMERIA Y NUTRIOLOGIA	0	0	0	6	3	9	20	10	30	20	8	28	6	8	14	0	0	0	0	0	0	52	29	81
FACULTAD DE ODONTOLOGIA	1	1	2	9	4	13	18	7	25	22	13	35	16	5	21	6	1	7	0	0	0	72	31	103
FACULTAD DE CIENCIAS DE LA CULTURA FISICA	0	0	0	2	6	8	23	6	29	25	14	39	19	3	22	3	3	6	0	0	0	72	32	104
SubTotal Unidades Académicas	1	3	4	69	65	134	205	151	356	217	179	396	179	146	325	33	40	73	3	6	9	707	590	1,297
Unidad Central	0	0	0	39	46	85	136	155	291	160	168	328	86	123	209	24	39	63	1	6	7	446	537	983
Total	1	3	4	##	111	219	341	306	647	377	347	724	265	269	534	57	79	136	4	12	16	1,153	1,127	2,280

#FUENTE RECURSOS HUMANOS 30 OCTUBRE 2023

PROYECTOS

*****Fuente Dirección de Investigación y Posgrado.**

*RELACIÓN DE PROYECTOS 25/JUN/2021

PROYECTOS VIGENTES EN LA DIRECCIÓN DE INVESTIGACIÓN Y POSGRADO

CILCO 2020-2021

REGISTRO INTERNO	PROGRAMA CONVOCATORIA/FUENTE DE FINANCIAMIENTO	NOMBRE RESPONSABLE TÉCNICO	PROYECTO
10-15-728	Convenio 2016 PROBLEMAS NACIONALES Proyecto 1831.	Dr. Gilberto Sandino Aquino de los Ríos	Desarrollo de Tecnología Innovadora en la Disposición de residuo plástico.
10-16-737	CB-2016-01-287765	Dra. Perla Lucia Ordoñez Baquera	"Cambios en el metatranscriptoma ruminal por el uso de moringa oleifera como nueva alternativa natural en la suplementacion animal"
10-18-739	PROINNOVA Proyecto No. 250804, aprobado el 23 de Febrero de 2018.	Dr. Armando Quintero Ramos	"Investigacion y desarrollo de desayunos de facil preparacion, bajos en sodio y de alto valor nutricional"
10-19-750	CB-2017-2018-Proyecto No. A-1-S-53789 Ciencia Básica	Dr. Gerardo pavel Espino Solis	"Prototipo de vacuna contra rickettsiosis basas en el direccionamiento de antigenos a celulas dendriticas"
10-19-751	FORDECYT/PRONACES Convenio de colaboracion celebrado por una parte el Centro de Investigaciones Biologicas del Noroeste,S.C. CIBNOR" y la Universidad Autonoma de Chihuahua	Dra. Guadalupe Virginia Nevarez Morillon	Proyecto denominado: "Aproximacion multidisciplinaria para la generacion de indicadores del estado de conservacion de manglares árido tropicales y mejoramiento de su resiliencia mediante ingenieria y de interacciones planta-microbiomas".
99-19-754	Convenio firmado con la Universidad de Glaswog en Escocia, Red de Países del Reino Unido y América Látina"	Dra. Patricia Adelaida Gonzalez Moreno	"Las Artes de la inclusion (TAI). Examinando el papele de las artes escenicas en la educacion para la paz en los conflictos." (proyecto en Libras Esterlinas por un importe de 9,022.00, con t.c. de 24.1079)
99-19-756	Convenio firmado con la Universidad de Glaswog en Escocia, Red de Países del Reino Unido y América Látina" Order No. 20129147	Dra. Patricia Adelaida Gonzalez Moreno	"The Role of Music Practices for peace Education in Conflict (MuPPEC)-collaboration agreemnet Paymen-Universidad Autonoma de Chihuahua-Review Report"
10-20-759	FOMIX CONVOCATORIA CHIH-2018-02, CON CLAVE DEL PROYECTO 2010-02-01-NO. 118973 . DEMANDA ESPECIFICA.	Dra. Dámaris Leopoldina Ojeda Barrios	"DE DOCTORADO EN CIENCIAS HORTOFRUTICULAS DE LA FACULTAD DE CIENCIAS AGROTECNOLOGICAS DE LA UNIVERSIDAD AUTONOMA DE CHIHUAHUA: LOGROS Y RETOS PARA SU DESARROLLO"

PROYECTOS VIGENTES EN LA DIRECCIÓN DE INVESTIGACIÓN Y POSGRADO

CILCO 2020-2021

REGISTRO INTERNO	PROGRAMA CONVOCATORIA/FUENTE DE FINANCIAMIENTO	NOMBRE RESPONSABLE TÉCNICO	PROYECTO
10-20-760	FOMIX CONVOCATORIA CHIH-2018-02, CON CLAVE CHIH-2018-02- PROYECTO NO. 119092	DR. DAVID CHAVEZ FLORES	"FORTALECIMIENTO DEL PROGRAMA DE MAESTRIA EN CIENCIAS EN QUIMICA DE RECIENTE CREACION, PARA SU PROMOCION EN EL PNC"
10-20-762	CIENCIA DE LA FRONTERA 2019 FORDECYT-PRONACES/1564468/2020 PROYECTO EN COLABORACIÓN CON EL INSTITUTO NACIONAL DE CIENCIAS MÉDICAS Y NUTRICIÓN SALVADOR ZUBIRÁN	DR. GERARDO PAVEL ESPINO SOLIS	CIENCIA DE FRONTERA "BASES BIOLÓGICAS DE LA RESISTENCIA AL TRATAMIENTO CON ANTI-TNF EN PACIENTES CON ENFERMEDADES AUTO INMUNES SISTEMÁTICAS"
10-20-763	CIENCIA DE LA FRONTERA 2019 FORDECYT-PRONACES/1311317/2020 UNIVERSIDAD AUTÓNOMA DE CHIHUAHUA	DR. JAVIER CAMARILLO CISNEROS	CIENCIA DE FRONTERA "BANCO DE MODELOS MOLECULARES DE SITIOS ACTIVOS ANTIBIÓTICO-BACTERIA: PROPIEDADES FÍSICOQUÍMICAS POR CALCULOS ATOMÍSTICOS Y APRENDIZAJE DE MAQUINA"
10-20-764	CIENCIA DE LA FRONTERA 2019 FORDECYT-PRONACES/2558579/2020 UNIVERSIDAD AUTÓNOMA DE CHIHUAHUA	DRA. MARIA DE LOURDES BALLINAS CASARRUBIAS	CIENCIA DE FRONTERA "VALORIZACION DE BIOMASA RESIDUAL (BAGAZO DE AGAVE) UTILIZANDO SOLVENTES VERDES PARA LA PRODUCCION DE MEMBRANAS DE ACETATO DE CELULOSA"
10-20-765	CIENCIA DE LA FRONTERA 2019 FORDECYT-PRONACES/15769/2020 UNIVERSIDAD AUTÓNOMA DE CHIHUAHUA	DR. JOSÉ CARLOS ESPINOZA HICKS (CHOIX)	CIENCIA DE FRONTERA "EFECTO DE UNA ATMOSFERA DE BIOGAS EN EL METABOLISMO Y PRODUCCIÓN DE MOLECULAS SEÑAL DURANTE LA INTERACCION MUTUALISTA DE MICROALGAS Y LA BACTERIA PROMOTORA DEL CRECIMIENTO DE LA BACTERIA DE MICROALGAS AZOSPIRILLUMDE"Latina"
10-20-766	CIENCIA DE LA FRONTERA 2019 FORDECYT-PRONACES PROYECTO377899 EN COLABORACIÓN CON LA UNIVERSIDAD DE SAN LUIS POTOSÍ	DR. JUAN CARLOS BURILLO MONTUFAR	CIENCIA DE FRONTERA "FUENTES GEOGÉNICAS Y MECANISMOS DE MOVILIZACION DE ARSÉNICO, FLUORURO Y URANIO A SISTEMAS DE FLUJO DE AGUA SUBTERRANEA EN LA SIERRA MADRE OCCIDENTAL, MÉXICO"
10-20-767	CIENCIA DE FRONTERA 2019 PROYECTO 10853 EN COLABORACIÓN CON EL CENTRO DE MATERIALES AVANZADOS, S.C.	DRA. MARUSIA RENTERIA VILLALOBOS	CIENCIA DE FRONTERA "INVESTIGACION CON LUZ SINCROTON DE LAS FUENTES DE RADIOACTIVIDAD AMBIENTAL EN EL DESIERTO DE CHIHUAHUA: DISTRITO URANIFERO DE PEÑA BLANCA"
99-20-769	UNIVERSIDAD DE ULSTER EN IRLANDA DEL NORTE PROYECTO UACH-DAJ SIGEL	DRA. CAROLINA JIMENEZ LIRA	DENOMINADO HELM: HOME ENVIRONMENT SUPPORTING LEARNING MATHEMATICS: UNDERSATNDING THE IMPACT OF THE HOME ENVIRONMENT ON EARLY MATHEMATICAL DEVELOPMENT IN A GLOBAL CONTEXT
10-18-740	PROINNOVA Proyecto No. 253215, aprobado el 23 de Febrero de 2018.	Dr. Victor Hugo Ramos Sanchez/ CAMBIO DE RESPONSABLE TECNICO A: Dr. Ivan salmeron Ochoa	"Desarrollo de tecnica de Luz pulsante para eficientar el proceso de pasivacion con acido citrico sobre superficies de acero inoxidable asteitico y ferritico-etapa II (electropulido amigable con el ambiente para acero inoxidable austenitico en base al eutectico profundo del acido citrico)"

MOVILIDAD

*****Fuente Servicios Internacionales UACH.**

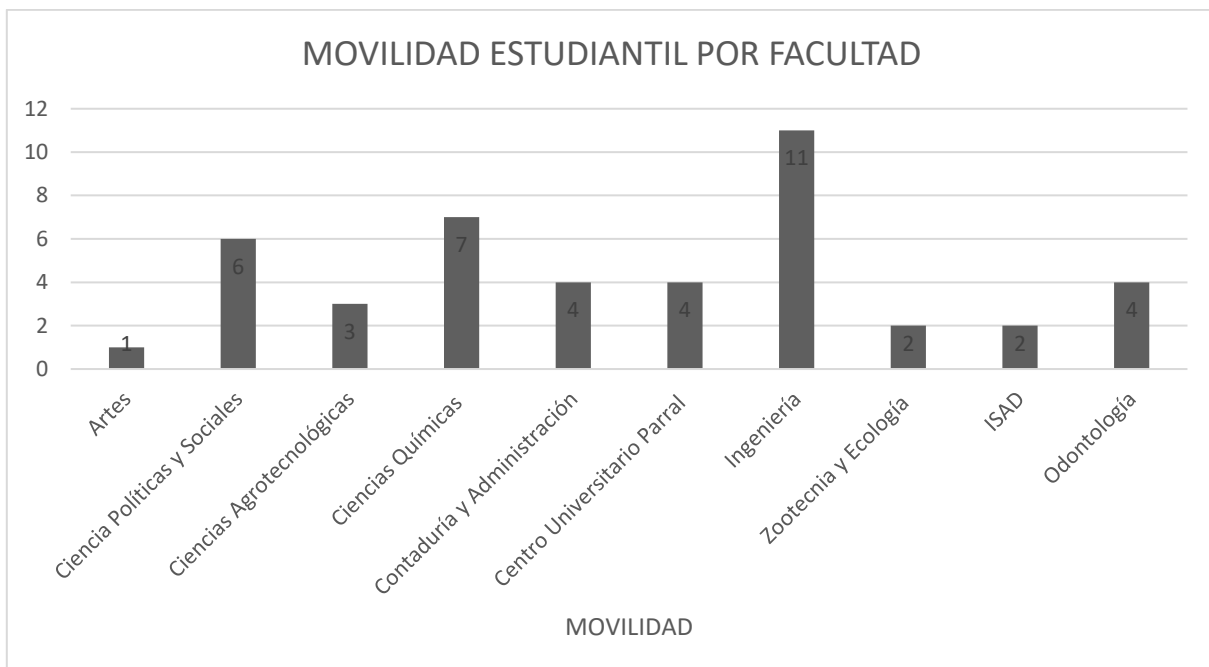
2020-1=ENERO-JUNIO 2020

***DE ACUERDO A DATOS DE SERVICIOS INTERNACIONALES QUEDARON
RESTRINGIDOS LA MOVILIDAD A CAUSA DE LA PANDEMIA POR COVID-19**

MOVILIDAD ESTUDIANTIL

CICLO 2020-2021

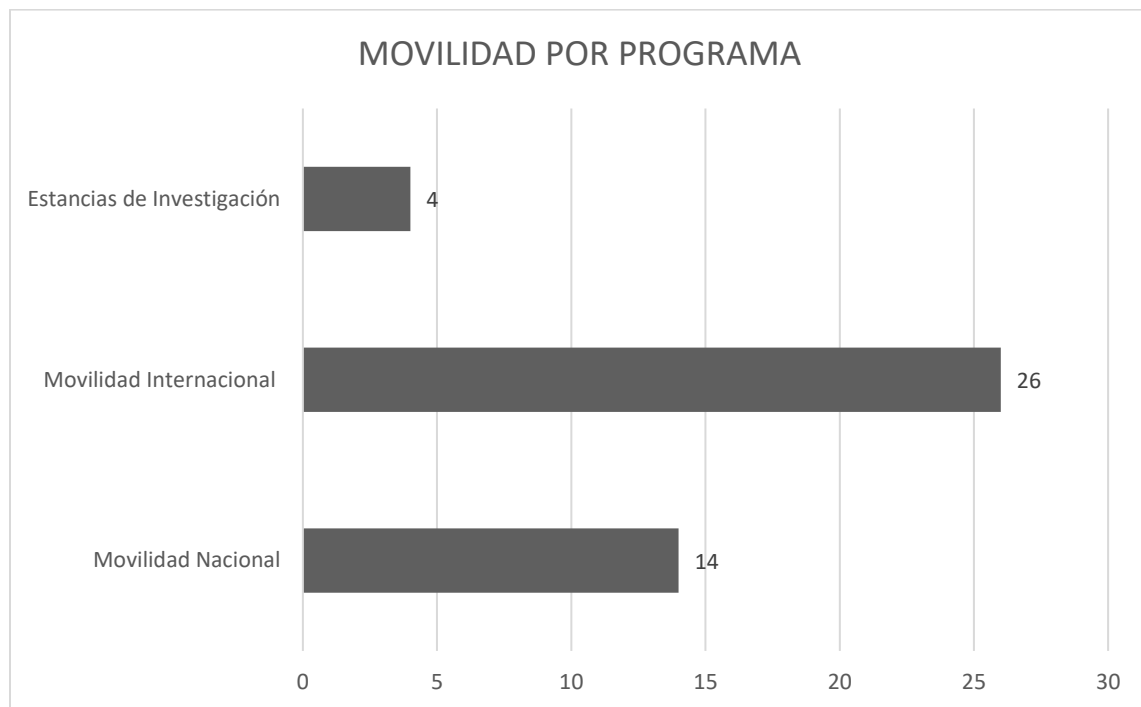
Facultad	2020-1
Artes	1
Ciencia Políticas y Sociales	6
Ciencias Agrotecnológicas	3
Ciencias Químicas	7
Contaduría y Administración	4
Centro Universitario Parral	4
Ingeniería	11
Zootecnia y Ecología	2
ISAD	2
Odontología	4
TOTAL	44



MOVILIDAD ESTUDIANTIL POR PROGRAMA

CICLO 2020-2021

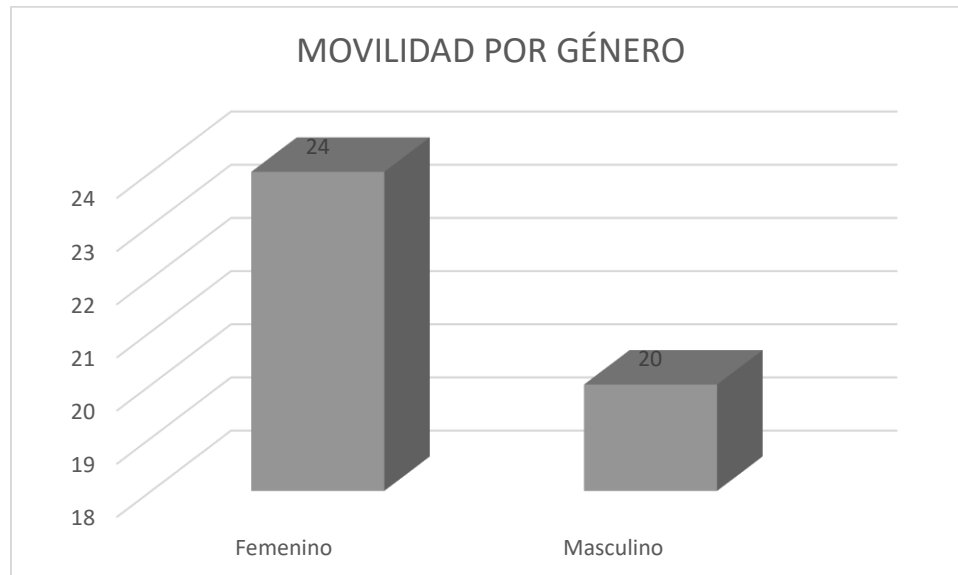
Programa	2020-1
Movilidad Nacional	14
Movilidad Internacional	26
Estancias de Investigació	4
TOTAL	44



MOVILIDAD ESTUDIANTIL POR GÉNERO

CICLO 2020-2021

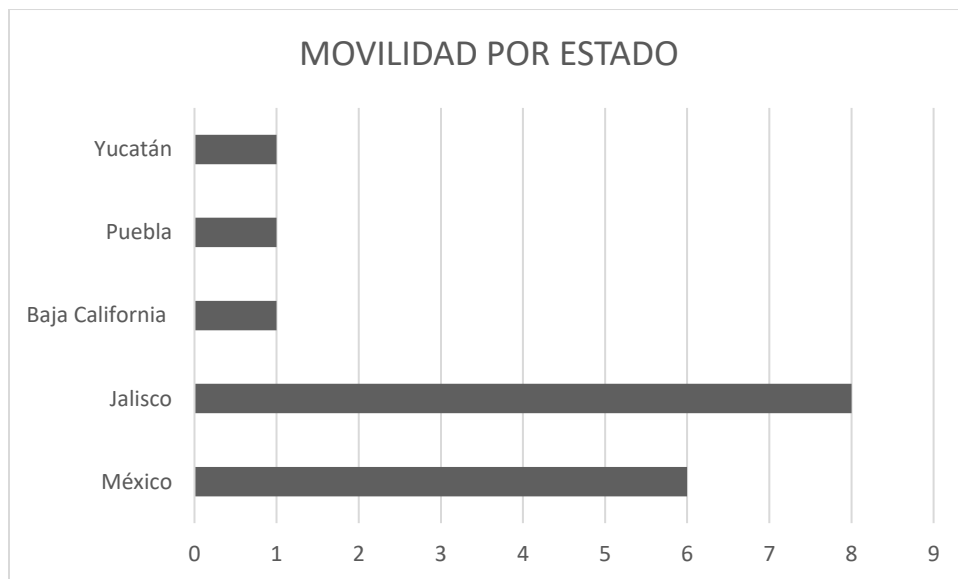
Sexo	2020-1
Femenino	24
Masculino	20
TOTAL	44



MOVILIDAD ESTUDIANTIL POR ESTADO

CICLO 2020-2021

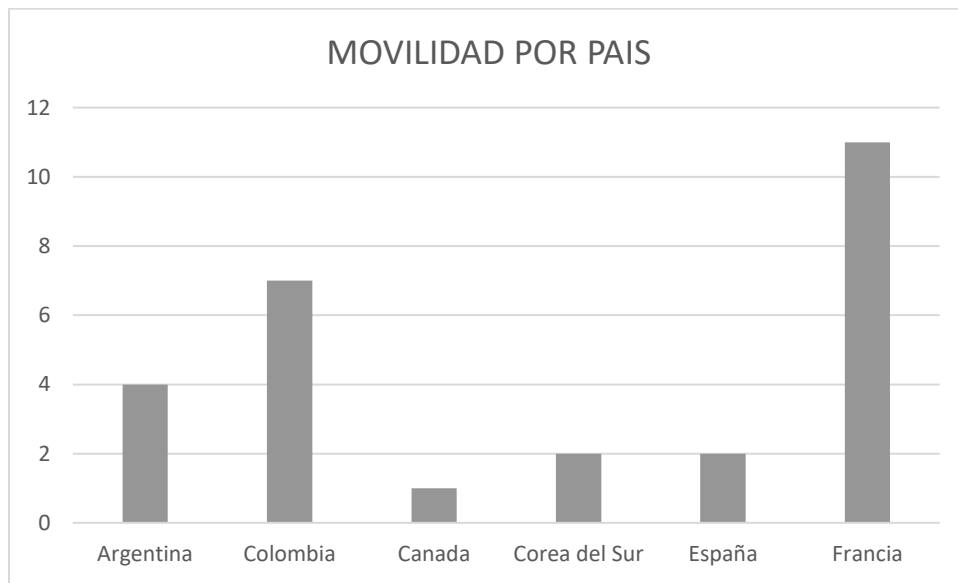
Estado	2020-1
México	6
Jalisco	8
Baja California	1
Puebla	1
Yucatán	1
	17



MOVILIDAD ESTUDIANTIL POR PAÍS

CICLO 2020-2021

País	2020-1
Argentina	4
Colombia	7
Canada	1
Corea del Sur	2
España	2
Francia	11
	27



BECAS OTORGADAS POR UNIDADES ACADÉMICAS

CICLO 2020-2021

BECAS ENERO-JUNIO 2020	
UNIDAD ACADÉMICA	TOTALES
FACULTAD DE ZOOTECNIA Y ECOLOGÍA	47
FACULTAD DE CIENCIAS AGRÍCOLAS Y FORESTALES	100
FACULTAD DE CIENCIAS AGROTECNOLÓGICAS	144
FACULTAD DE INGENIERÍA	385
FACULTAD DE CIENCIAS QUÍMICAS	209
FACULTAD DE CONTADURÍA Y ADMINISTRACIÓN	837
FACULTAD DE CIENCIAS POLÍTICAS Y SOCIALES	350
CENTRO UNIVERSITARIO PARRAL	335
FACULTAD DE DERECHO	420
FACULTAD DE FILOSOFÍA Y LETRAS	146
FACULTAD DE ARTES	102
FACULTAD DE MEDICINA	275
FACULTAD DE ODONTOLOGÍA	160
FACULTAD DE ENFERMERÍA Y NUTRIOLOGÍA	320
FACULTAD DE CIENCIAS DE LA CULTURA FÍSICA	332
TOTALES	4162

*INFORMACION 4TO INFORME DE UACH

